



Kementerian Pendidikan dan Kebudayaan
Penelitian dan Pengembangan dan Perbukuan
Pusat Asesmen dan Pembelajaran

PELATIHAN TIM TEKNIS ASESMEN NASIONAL TINGKAT KABUPATEN/KOTA TAHUN 2021 “PELAKSANAAN AKM KELAS”

PELATIHAN TIM TEKNIS
KABUPATEN / KOTA ANBK 2021

Daftar Isi

- 1 Apa itu AKM Kelas?
- 2 Alur Penggunaan AKM Kelas
- 3 Laman AKM Kelas
- 4 Aplikasi AKM Kelas berbasis Windows
- 5 Aplikasi AKM Kelas berbasis Android
- 6 Pemanfaatan AKM Kelas untuk Umpan Balik Pembelajaran

Daftar Isi

- | | |
|---|--|
| 1 | Apa itu AKM Kelas? |
| 2 | Alur Penggunaan AKM Kelas |
| 3 | Laman AKM Kelas |
| 4 | Aplikasi AKM Kelas berbasis Windows |
| 5 | Aplikasi AKM Kelas berbasis Android |
| 6 | Pemanfaatan AKM Kelas untuk Umpan Balik Pembelajaran |

Pemerintah Menyediakan AKM Kelas untuk Membantu Guru Melakukan Diagnosa di Level Individu Murid

- AKM Nasional tidak melaporkan di tingkat individu murid. Diagnosa hasil belajar setiap murid dapat didiagnosa oleh guru menggunakan AKM Kelas.
- Hasil AKM Kelas digunakan untuk merancang pembelajaran yang menyesuaikan tingkat kompetensi murid (teaching at the right level)
- AKM Kelas bebas diakses oleh guru di semua sekolah

AKM Nasional



Berfungsi untuk mengevaluasi kualitas sistem pendidikan



Sampel peserta didik kelas 5, 8, dan 11 ditentukan oleh Kemdikbud



Pelaksanaan terstandar oleh Pusat

AKM Kelas



Fungsi formatif untuk memahami hasil belajar individu peserta didik



Peserta didik kelas 2-12 sesuai kebutuhan diagnosa guru



Pelaksanaan oleh guru di kelas



Konten/Materi

- Literasi membaca dan numerasi adalah dua kompetensi minimum bagi murid untuk bisa belajar sepanjang hayat dan berkontribusi pada masyarakat.
- Numerasi: Bilangan, Geometri dan Pengukuran, Aljabar, Data dan ketidakpastian.
- Literasi: Teks Fiksi dan Teks Informasi dimana siswa dapat menemukan informasi, memahami, mengevaluasi, dan merefleksi

Pelaksanaannya

- Informasi AKM Kelas dapat di akses melalui laman ANBK (menu AKM Kelas) atau laman AKM Kelas (pusmenjar.kemdikbud.go.id/akmkelas).
- Rilis AKM Kelas di bulan Juli 2021.
- Jadwal tidak ditentukan oleh Kemendikbud.
- Setiap satuan pendidikan secara mandiri menjadwalkan dan melaksanakan AKM Kelas.

Moda Ujian.

- Berbasis windows (komputer) dan android (gawai)
- Semi-daring.



Daftar Isi

- | | |
|----------|--|
| 1 | Apa itu AKM Kelas? |
| 2 | Alur Penggunaan AKM Kelas |
| 3 | Laman AKM Kelas |
| 4 | Aplikasi AKM Kelas berbasis Windows |
| 5 | Aplikasi AKM Kelas berbasis Android |
| 6 | Pemanfaatan AKM Kelas untuk Umpan Balik Pembelajaran |

Laman AKM Kelas

- Informasi AKM Kelas
- Aplikasi AKM Kelas + Paket Tes
- Penskoran otomatis hasil tes siswa
- Unduh dan memaknai hasil AKM Kelas

Motivasi AKM Kelas (Windows)

Aplikasi AKM Kelas Guru (Android)

- Unduh paket tes
- Pendaftaran peserta tes
- Membuat dan menjadwalkan Kegiatan tes
- Penskoran soal uraian dan isian singkat

Motivasi AKM Kelas (Windows)

Aplikasi AKM Kelas Siswa (Android)

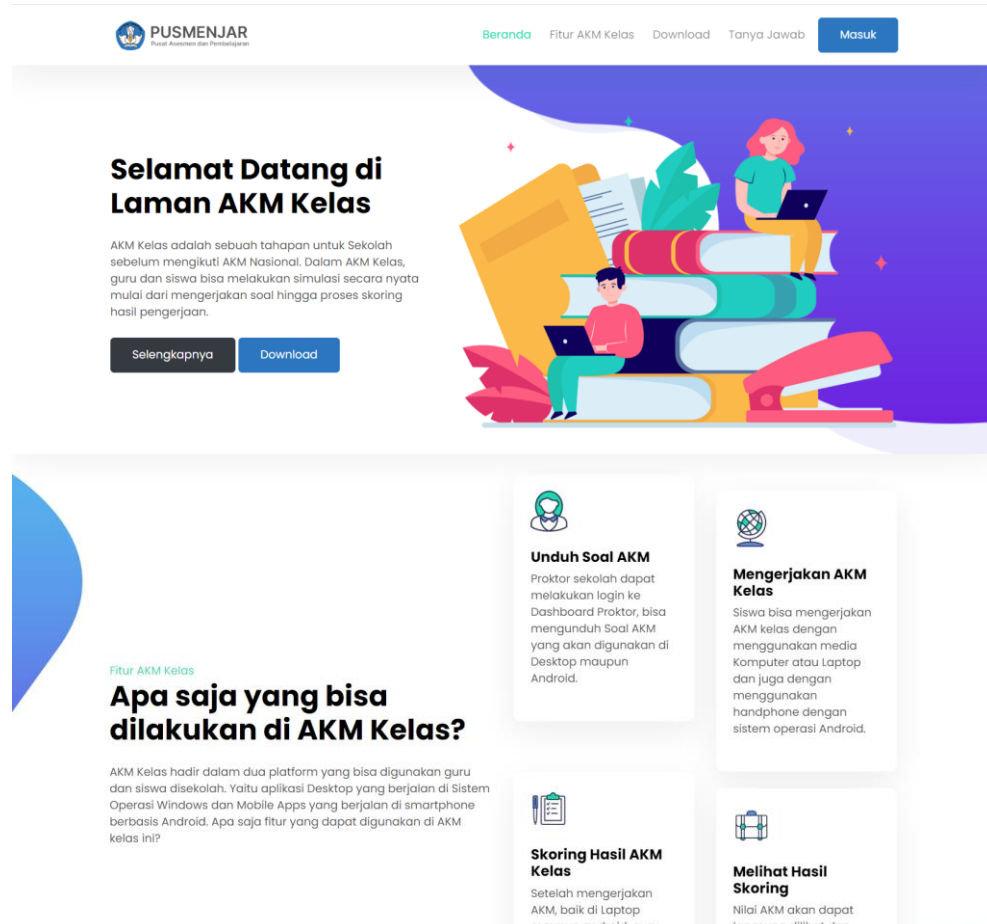
Aplikasi AKM Kelas Siswa (Android)

- Sinkronisasi tes
- Pelaksanaan tes
- Kirim respon

Daftar Isi

- | | |
|----------|--|
| 1 | Apa itu AKM Kelas? |
| 2 | Alur Penggunaan AKM Kelas |
| 3 | Laman AKM Kelas |
| 4 | Aplikasi AKM Kelas berbasis Windows |
| 5 | Aplikasi AKM Kelas berbasis Android |
| 6 | Pemanfaatan AKM Kelas untuk Umpan Balik Pembelajaran |

Laman AKM Kelas



Laman AKM

- Informasi Tentang AKM
- Download Aplikasi Desktop
- Download Aplikasi Mobile

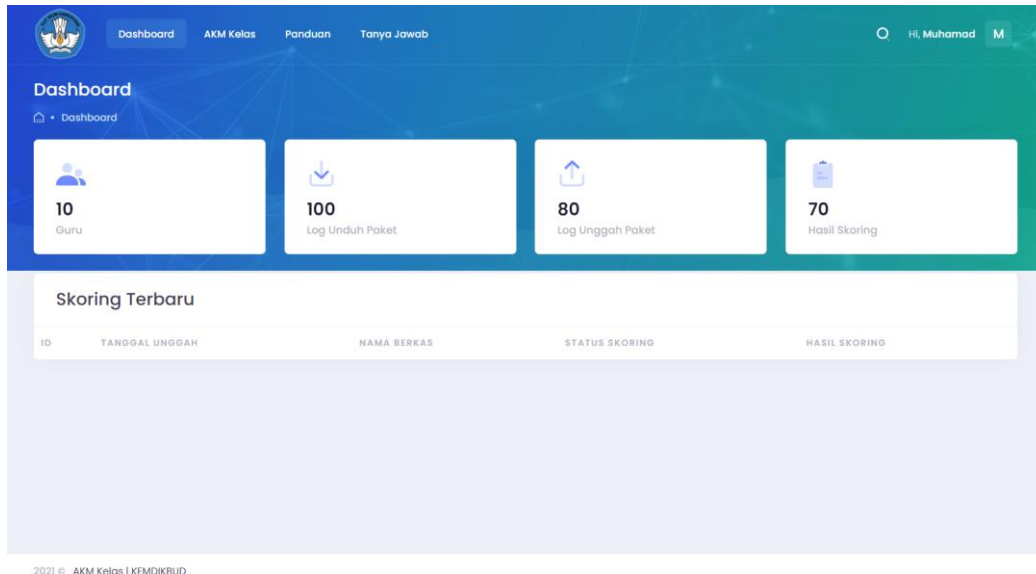
Dashboard Proktor

- Download Paket Assement
- Mengelola Guru
- Melakukan Scoring
- Melihat Umpan Balik

Bagaimana untuk Login?

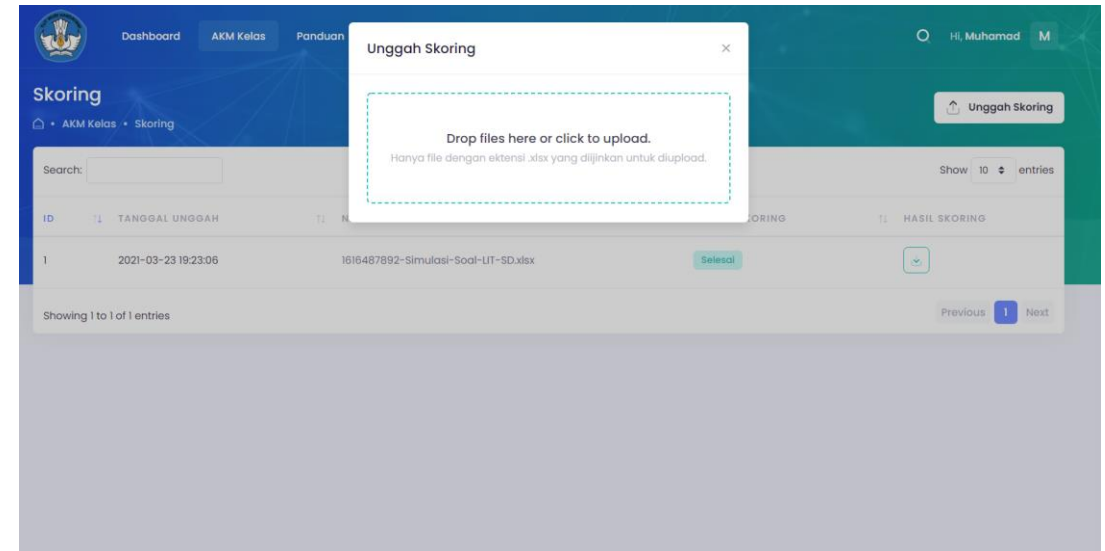
- Menggunakan user yang ANBK dengan password default NPSN
- Login dari Aplikasi ANBK dengan mengklik menu AKM kelas

Dashboard Proktor



Download Paket

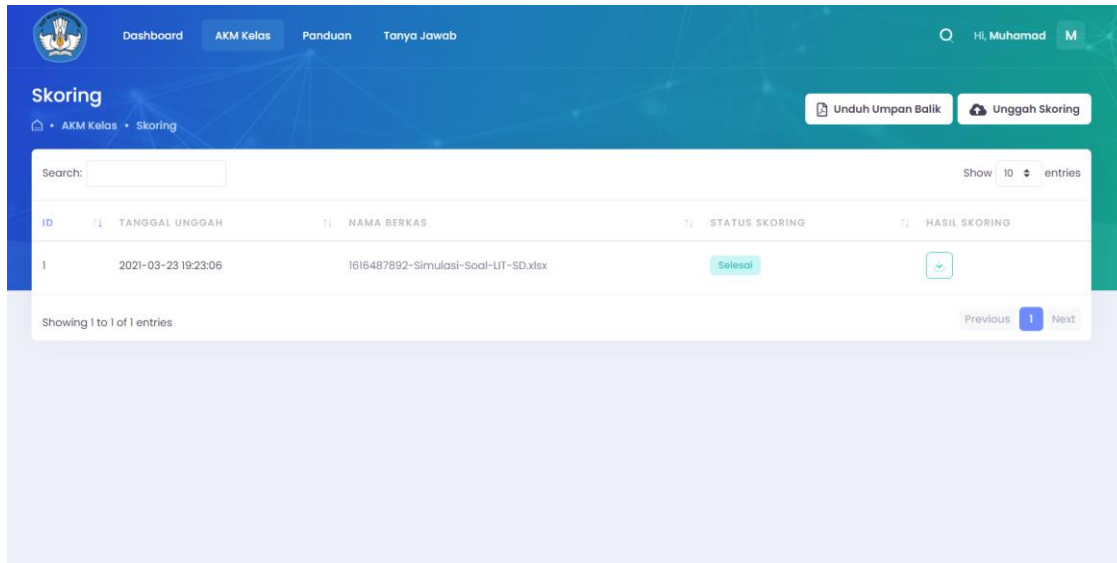
- Masuk menu AKM Kelas
- Pilih paket yang akan digunakan atau diimport kedalam aplikasi Desktop/Mobile Apps
- Paket akan berbentuk file ZIP yang selanjutnya akan di import melalui aplikasi Desktop



Skoring

- File dalam bentuk Spreadsheet (XLSX) yang telah digenerate oleh Aplikasi Desktop selanjutnya diupload melalui menu Skoring
- Tunggu beberapa saat hingga status skoring berubah dari Antri menjadi selesai.
- Download File hasil skoring untuk melihat hasil skoring yang telah dilakukan

Dashboard Proktor



Informasi Tambahan

- Tidak dibutuhkan browser khusus untuk membuka laman AKM kelas.
- Proktor bisa melakukan download paket dan melakukan skoring berulang-ulang.

Download Umpan Balik

- Setelah melakukan Skoring, Proktor baru bisa melakukan download Umpan Balik sebagai bahan acuan untuk membaca hasil skoring

Daftar Isi

- | | |
|----------|--|
| 1 | Apa itu AKM Kelas? |
| 2 | Alur Penggunaan AKM Kelas |
| 3 | Laman AKM Kelas |
| 4 | Aplikasi AKM Kelas berbasis Windows |
| 5 | Aplikasi AKM Kelas berbasis Android |
| 6 | Pemanfaatan AKM Kelas untuk Umpan Balik Pembelajaran |

Home | Petugas

- Siswa
 - Daftar Siswa
- Kegiatan
 - Daftar Kegiatan
- Menu Reset Jawaban
 - Reset Jawaban
- Soal
 - Daftar Soal
- Paket Soal
 - Daftar Paket Soal
- Topik
 - Topik
- Mata Pelajaran
 - Mata Pelajaran

Daftar Kegiatan

+ Tambah Kegiatan Rekapitulasi Jawaban Export Kegiatan Export Kegiatan Android Import Kegiatan

Menampilkan 10 kegiatan Cari Masukkan kata kunci

No	Nama Kegiatan	Paket	Export Semua	Penilaian	Upload Jawaban	Ubah	Hapus	Cetak Kartu Siswa
1	Sosialisasi PISA Bahasa	Sosialisasi PISA Bahasa	<input type="checkbox"/>					
2	Sosialisasi PISA Matematika	Sosialisasi PISA Matematika	<input type="checkbox"/>					

Halaman 1 dari 1

Sebelumnya 1 Selanjutnya

Import berkas kegiatan dari dashboard proktor kedalam asplikasi motivasi melalui menu Kegiatan → Daftar Kegiatan → Tombol Import Kegiatan

Home | Petugas

- Siswa
 - Daftar Siswa
- Kegiatan
 - Daftar Kegiatan
- Menu Reset Jawaban
 - Reset Jawaban
- Soal
 - Daftar Soal
- Paket Soal
 - Daftar Paket Soal
- Topik
 - Topik
- Mata Pelajaran
 - Mata Pelajaran

Daftar Kegiatan

+ Tambah Kegiatan Rekapitulasi Jawaban Export Kegiatan Export Kegiatan Android Import Kegiatan

Menampilkan 10 kegiatan Cari Masukkan kata kunci

No	Nama Kegiatan	Paket	Export Semua	Penilaian	Upload Jawaban	Ubah	Hapus	Cetak Kartu Siswa
1	Sosialisasi PISA Bahasa	Sosialisasi PISA Bahasa	<input type="checkbox"/>					
2	AKM Kelas Literasi SD	Simulasi Soal LIT SD	<input type="checkbox"/>					
3	Sosialisasi PISA Matematika	Sosialisasi PISA Matematika	<input type="checkbox"/>					


Halaman 1 dari 1

Sebelumnya 1 Selanjutnya

Hak Cipta © Pusat Asesmen dan Pembelajaran 2021

Daftarkan siswa untuk mengikuti kegiatan AKM kelas dengan menekan tombol Ubah pada suatu kegiatan





PUSAT ASESMEN DAN PEMBELAJARAN
BALITBANG DAN PERBUKUAN
KEMENTERIAN PENDIDIKAN DAN KEBUDAYAAN

AKM KELAS

Login Siswa
Masukkan Username dan Password

Username

Password

Login

MOTIVASI | AKM KELAS

Jenjang

Mata Pelajaran

Topik

Paket

Kegiatan

[▶ Berikutnya](#)

[⬅ Keluar](#)

Hak Cipta © Pusat Asesmen dan Pembelajaran 2021

MOTIVASI | AKM KELAS

1. Bahasa - AKM Kelas Literasi SD
Pertanyaan 1 / 6
21FDD000LTR56975GPG001

Klik pada satu pilihan jawaban!

Apa permintaan Siti dan Udin dalam doanya?

- ☒ Ingin bersekolah.
- ☐ Ingin bernyanyi.
- ☐ Ingin Bekerja.
- ☐ Ingin bertamasya.



Siti dan Udin namanya. Muka mereka penuh debu. Dengan baju rombongan, mereka menyanyi di tengah kebisingan. Pagi sampai malam, mereka tersenyum dalam peluh, menyapa om dan tante, mengharap receh seadanya. Beribu Siti dan Udin berkeliaran di jalan-jalan, dengan suara serak dan napas yang sesak oleh polusi. Kalau hari ini bisa makan, alhamdulillah. Siti dan Udin tetap berdoa agar mereka bisa sekolah dan punya rumah berjendela.

(Februari 2003)

☐ Tandai Soal (Ragu-ragu)

1 2 3 4 5 6

MOTIVASI | AKM KELAS

Pertanyaan 1 / 6
21FDD000LTR56975GPG001

Hubungkan pilihan jawaban di sebelah kiri dengan pilihan jawaban sebelah kanan!

Pasangkanlah peristiwa (yang ada pada lajur kiri) dengan pelaku yang melakukan (yang ada pada lajur kanan) sesuai dengan isi bacaan!

1. Suka memberi uang receh dengan seadanya.
2. Suka bermain dengan suara serak dan napas yang sesak.
- A. Siti dan Udin
- B. Om dan Tante
- C. Siti dan Om



Siti dan Udin di Jalan

Siti dan Udin namanya. Muka mereka penuh debu. Dengan baju rombongan, mereka menyanyi di tengah kebisingan. Pagi sampai malam, mereka tersenyum dalam peluh, menyapa om dan tante, mengharap receh seadanya. Beribu Siti dan Udin berkeliaran di jalan-jalan, dengan suara serak dan napas yang sesak oleh polusi. Kalau hari ini bisa makan, alhamdulillah. Siti dan Udin tetap berdoa agar mereka bisa sekolah dan punya rumah berjendela.

(Februari 2003)

☐ Tandai Soal (Ragu-ragu)

1 2 3 4 5 6



Home | Petugas

- Siswa
 - Daftar Siswa
- Kegiatan
 - Daftar Kegiatan
- Menu Reset Jawaban
 - Reset Jawaban
- Soal
 - Daftar Soal
- Paket Soal
 - Daftar Paket Soal
- Topik
 - Topik
- Mata Pelajaran
 - Mata Pelajaran

Daftar Kegiatan

Tambah Kegiatan

Rekapitulasi Jawaban

Export Kegiatan

Export Kegiatan Android

Import Kegiatan

Menampilkan 10 kegiatan

Cari Masukkan kata kunci

No	Nama Kegiatan	Paket	Export Semua	Penilaian	Upload Jawaban	Ubah	Hapus	Cetak Kartu Siswa
1	Sosialisasi PISA Bahasa	Sosialisasi PISA Bahasa	<input type="checkbox"/>					
2	AKM Kelas Literasi SD	Simulasi Soal LIT SD	<input type="checkbox"/>					
3	Sosialisasi PISA Matematika	Sosialisasi PISA Matematika	<input type="checkbox"/>					

Halaman 1 dari 1

Sebelumnya
1
Selanjutnya

Hak Cipta © Pusat Asesmen dan Pembelajaran 2021

Tekan Tombol penilaian pada suatu kegiatan untuk melakukan export hasil penskoran AKM Kelas

Home | Petugas

Kembali

AKM Kelas Literasi SD

Tabel Daftar soal yang terdaftar pada kegiatan

Pembahasan

Ekspor Hasil Penskoran

Ekspor Hasil Penskoran AKM Kelas

Import Hasil Penskoran AKM Kelas

Cari Masukkan kata kunci

Kode Soal	Jumlah jawaban siswa yang sudah diskor
21FDD000LTR56975GPG001	0 / 1
21FDD000LTR56976GGK001	0 / 1
21FDD000LTR56977GGK001	0 / 0
21FDD000LTR56978GES001	0 / 1
21FDD000LTR56979GMC001	0 / 1
21FDD000LTR56980GES001	0 / 0

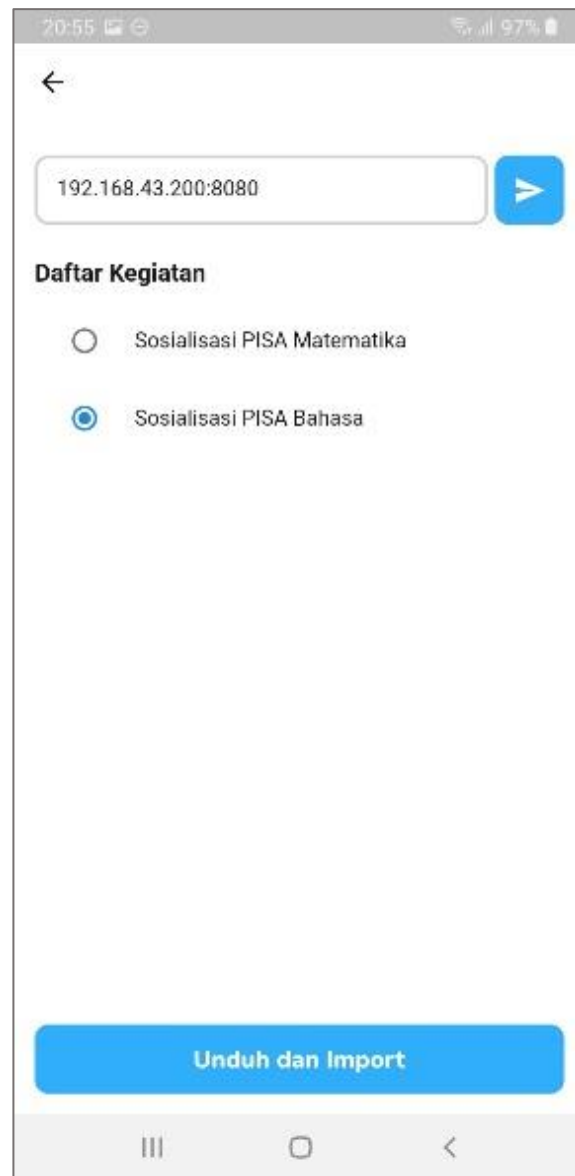
Hak Cipta © Pusat Asesmen dan Pembelajaran 2021

Lakukan penskoran soal Uraian. Jika sudah Tekan Tombol Ekspor Hasil Penskoran AKM Kelas, lalu upload dokumen hasil penskoran ke web Dashboard Proktor.




Daftar Isi

- | | |
|----------|--|
| 1 | Apa itu AKM Kelas? |
| 2 | Alur Penggunaan AKM Kelas |
| 3 | Laman AKM Kelas |
| 4 | Aplikasi AKM Kelas berbasis Windows |
| 5 | Aplikasi AKM Kelas berbasis Android |
| 6 | Pemanfaatan AKM Kelas untuk Umpan Balik Pembelajaran |



20:56 97%



AKMkelas

Pusat Asesmen dan Pembelajaran
Balitbang dan Perbukuan
Kementerian Pendidikan dan Kebudayaan

Selamat datang di AKM Kelas
Masuk untuk memulai ujian

Username

10102020001

Kata sandi

.....

Masuk

Perbaharui data ? [Impor Data](#)

20:58 97%



AKSisekolah

Pusat Asesmen dan Pembelajaran
Balitbang dan Perbukuan
Kementerian Pendidikan dan Kebudayaan

Halo, Peserta 1

Pilih salah satu paket soal dari daftar paket soal di bawah untuk mulai ujian.

[Import Data](#) [Export Data](#)

Daftar Paket Soal

Sosialisasi PISA Bahasa

21:26 100%

Sosialisasi PISA Bahasa

AKSisekolah @Pusmenjar

Soal 24

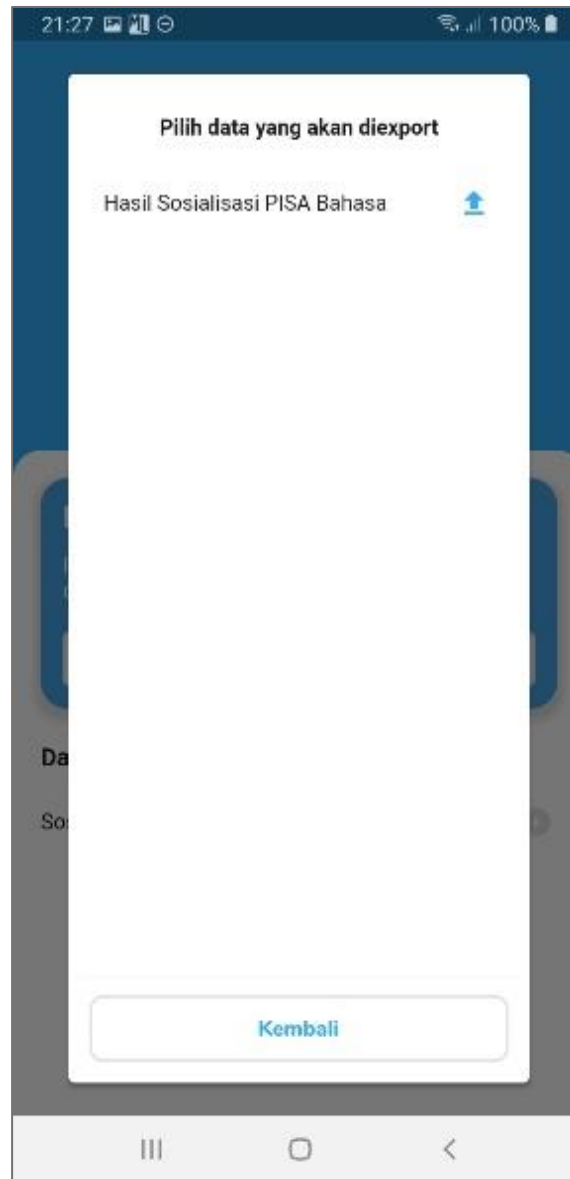
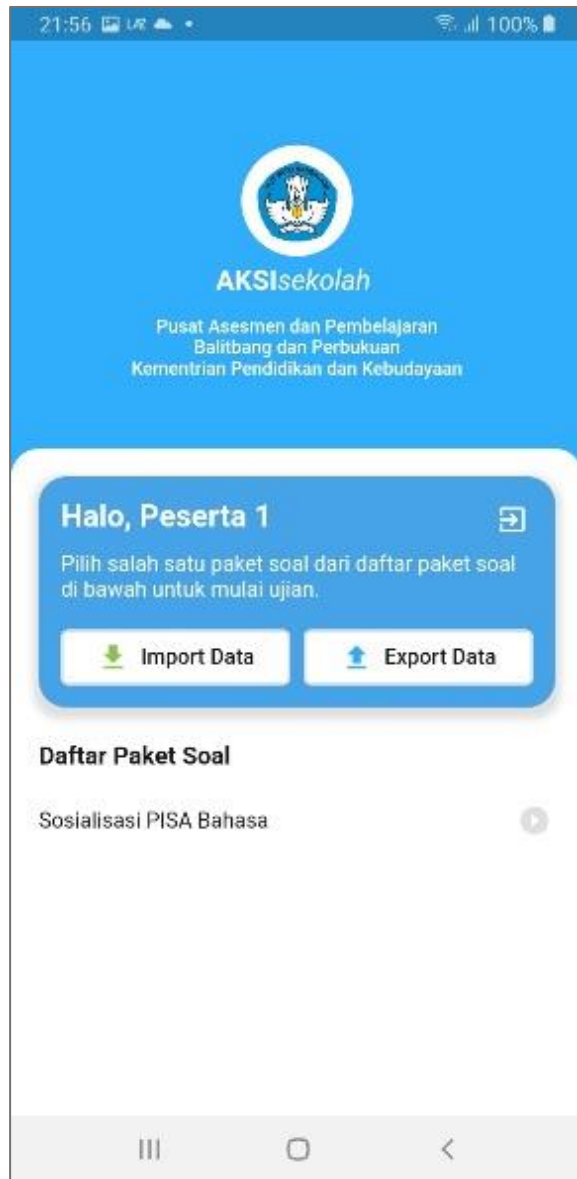
Wacana
Klik disini

Pertanyaan ?

Jawaban C	1
Jawaban D	2
Jawaban B	3
Jawaban A	4

[Sebelumnya](#) [Selanjutnya](#)



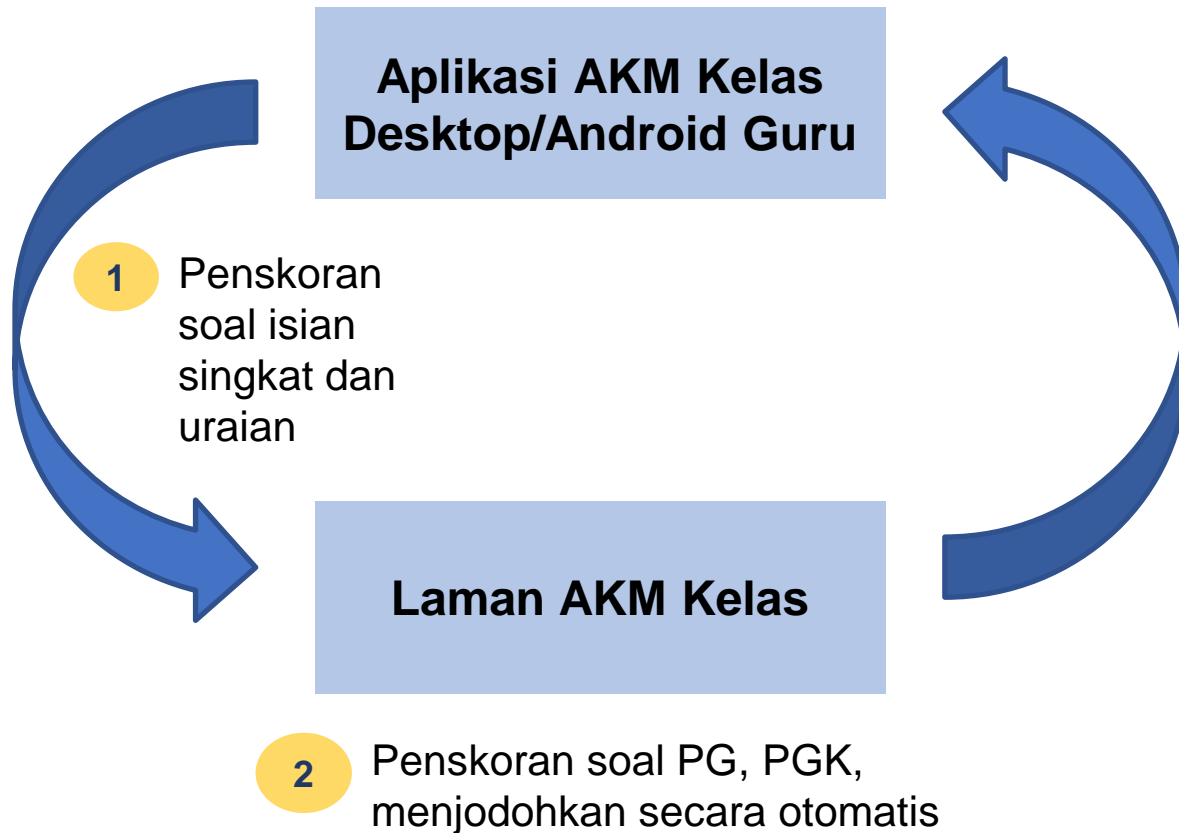


Daftar Isi

- | | |
|----------|---|
| 1 | Apa itu AKM Kelas? |
| 2 | Alur Penggunaan AKM Kelas |
| 3 | Laman AKM Kelas |
| 4 | Aplikasi AKM Kelas berbasis Windows |
| 5 | Aplikasi AKM Kelas berbasis Android |
| 6 | Pemanfaatan AKM Kelas untuk Umpan Balik Pembelajaran |

PENGOLAHAN HASIL AKM KELAS

3 Mengisi Data Siswa



MEMAKNAI HASIL AKM KELAS

Tingkat Kompetensi Numerasi

Perlu Intervensi Khusus

Murid hanya memiliki pengetahuan matematika yang terbatas. Murid menunjukkan penguasaan konsep yang parsial dan keterampilan komputasi yang terbatas.

Dasar

Murid memiliki keterampilan dasar matematika: komputasi dasar dalam bentuk persamaan langsung, konsep dasar terkait geometri dan statistika, serta menyelesaikan masalah matematika sederhana yang rutin.

Cakap

Murid mampu mengaplikasikan pengetahuan matematika yang dimiliki dalam konteks yang lebih beragam.

Mahir

Murid mampu bernalar untuk menyelesaikan masalah kompleks serta non-rutin berdasarkan konsep matematika yang dimilikinya.

PEMANFAATAN HASIL AKM SEBAGAI UMPAN BALIK PEMBELAJARAN

5.2. Contoh Strategi Meningkatkan Kompetensi Literasi Numerasi di Mata Pelajaran Pendidikan Jasmani, Olahraga dan Kesehatan.



1. Murid di tingkat **Perlu Intervensi Khusus** diberi beberapa contoh hasil pertandingan yang lengkap. Murid diminta menjabarkan nilai setiap tim dalam satu grup dan menentukan pemenangnya.
2. Murid di tingkat **Dasar** diberi contoh hasil pertandingan satu grup yang rumpang dan kondisi pemenang. Murid diminta menjabarkan kemungkinan hasil pertandingan yang rumpang tersebut.
3. Murid di tingkat **Cakap** diberi hasil pertandingan dua grup yang rumpang serta kondisi pertandingan babak selanjutnya. Murid diminta menjabarkan kemungkinan hasil pertandingan yang rumpang.
4. Murid di tingkat **Mahir** diminta mengestimasi kemungkinan pemenang di babak selanjutnya berdasarkan hasil pertandingan empat grup di babak sebelumnya.



Terima kasih