



PUSAT ASESMEN PER
2021



**KEMENTERIAN PENDIDIKAN, KEBUDAYAAN, RISET, DAN
TEKNOLOGI**

**APLIKASI
ASESMEN KOMPETENSI MINIMUM KELAS
(AKM Kelas)**

Aditya Ramadhan

15 September 2021

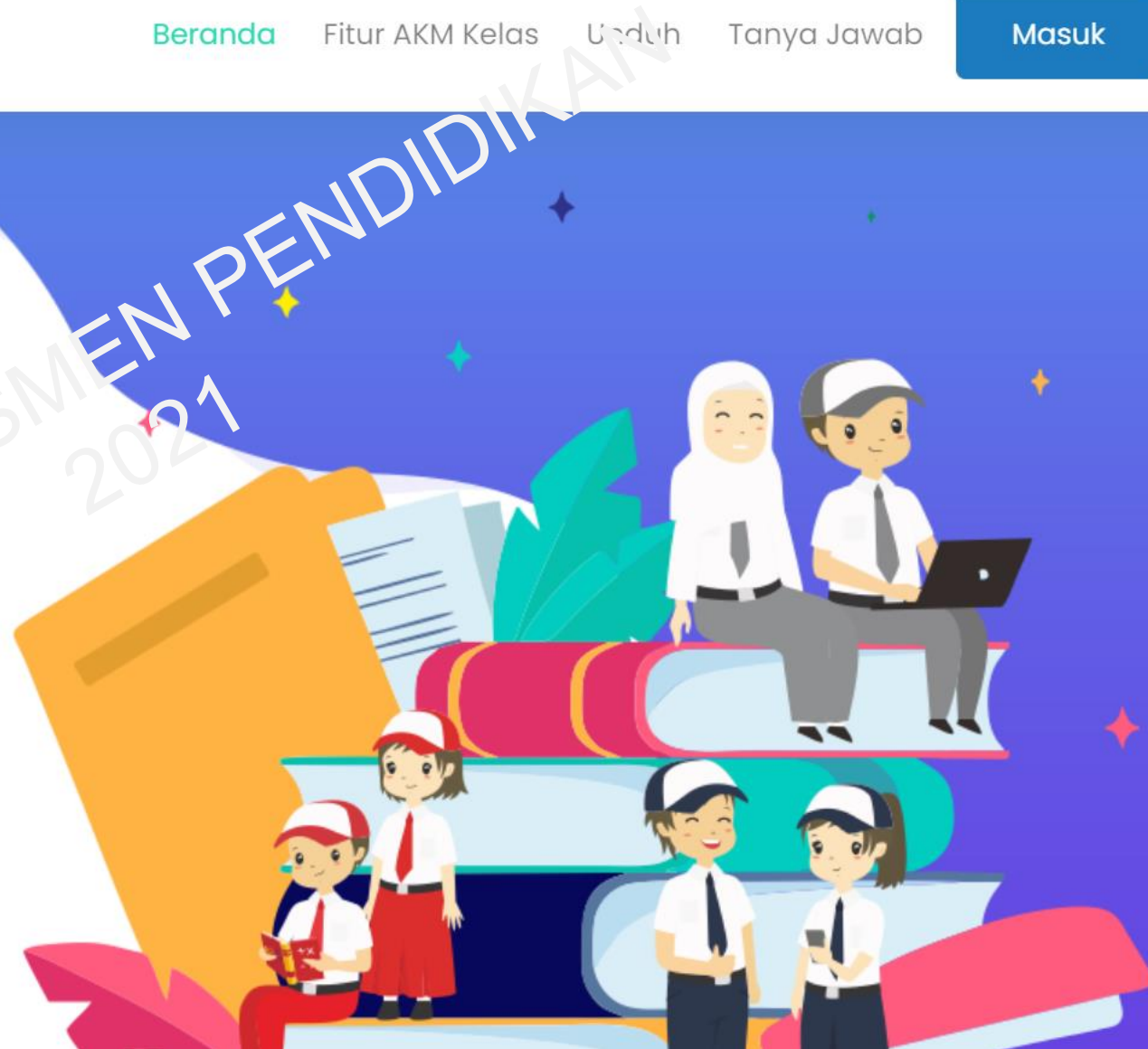
Selamat Datang di Laman AKM Kelas

Apa itu AKM Kelas?

AKM Kelas digunakan sebagai alat bantu guru di kelas untuk mendiagnosa hasil belajar setiap individu murid. Tujuannya adalah untuk merancang pembelajaran yang menyesuaikan tingkat kompetensi murid (*teaching at the right level*).

Selengkapnya

Download





Fitur AKM Kelas

Apa saja yang bisa dilakukan di AKM Kelas?

AKM Kelas saat ini tersedia dalam platform aplikasi desktop dengan sistem operasi Windows dan aplikasi mobile dengan sistem operasi Android yang dapat digunakan guru dan siswa di sekolah. Apa saja fitur yang dapat digunakan di AKM kelas ini?



Unduh Soal AKM

Proktor sekolah dapat melakukan akses *login* ke Dasbor Proktor dan mengunduh Soal AKM yang akan digunakan di Windows maupun Android



Mengerjakan AKM Kelas

Siswa dapat mengerjakan soal-soal AKM menggunakan media komputer dengan sistem operasi Windows atau menggunakan *smartphone* dengan sistem operasi Android.



AKM Kelas saat ini tersedia dalam platform aplikasi desktop dengan sistem operasi Windows dan aplikasi mobile dengan sistem operasi Android yang dapat digunakan guru dan siswa di sekolah. Apa saja fitur yang dapat digunakan di AKM kelas ini?



Menskor Jawaban Siswa

Guru dapat dibantu proktor untuk melakukan skoring hasil jawaban siswa melalui dasbor sekolah



Melihat Hasil Skoring

Hasil skoring jawaban siswa berupa nilai AKM individu dapat langsung diunduh atau langsung dilihat untuk digunakan sebagai bahan evaluasi sekolah



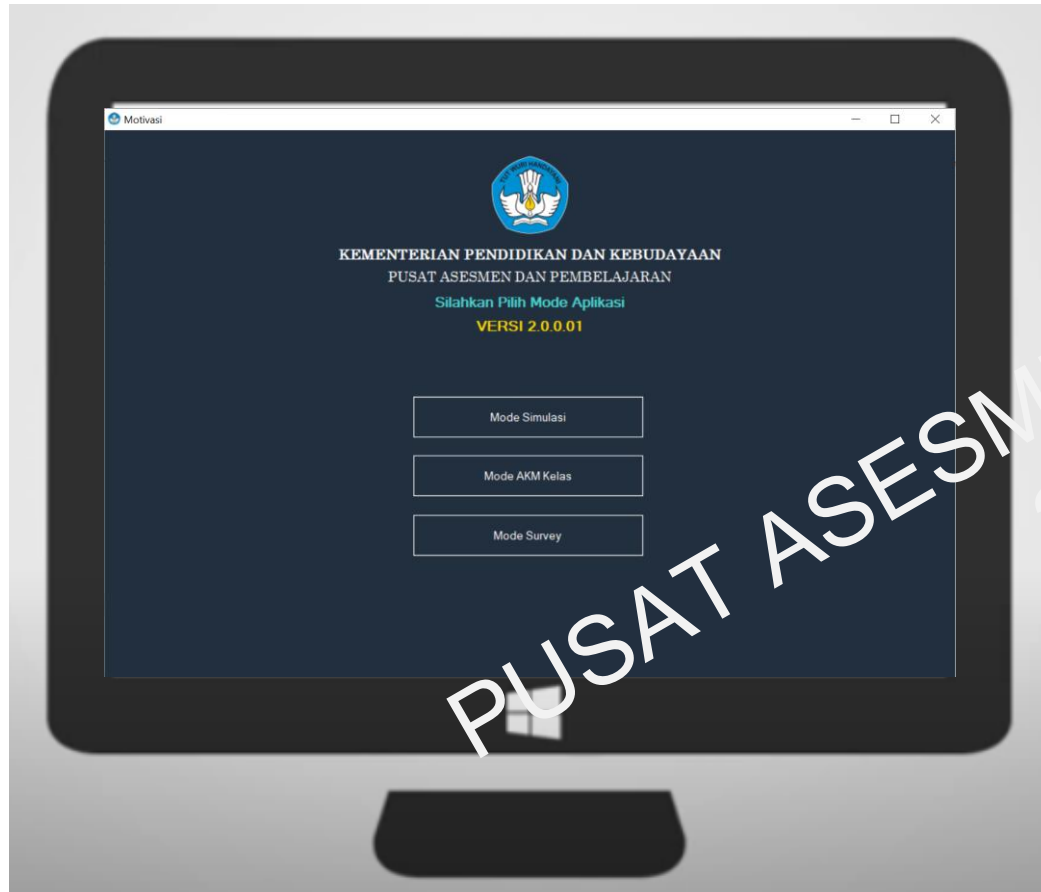
Unduh

Unduh Aplikasi AKM

Anda dapat mengunduh aplikasi AKM baik yang versi *desktop* (Windows) maupun versi *mobile* (Android).
Silahkan baca terlebih dahulu informasi cara penggunaan yang tercantum di setiap aplikasi.
Sesuaikan dengan kebutuhan dan kondisi lingkungan sekolah Anda

[Aplikasi Android](#)

[Aplikasi Windows](#)



AKM Kelas berbasis Komputer



AKM Kelas berbasis Gawai

Hal Yang Sering Ditanyakan

Siapa yang bisa mengikuti AKM Kelas?

AKM kelas bisa diikuti oleh seluruh siswa dari mulai jenjang SD hingga SMA dan SMK. Fungsi utama dari AKM Kelas adalah memberikan pengalaman kepada siswa dan guru sebelum melakukan AKM Nasional.

Siapa yang bisa melakukan download paket soal dan melakukan upload hasil siswa?

Apakah spesifikasi minimum dari komputer untuk menjalankan AKM Kelas?

Apakah spesifikasi Android untuk menjalankan AKM Kelas?



Masuk

Silakan masuk dengan akun ANBK dan password anda.

Akun ANBK

Kata Sandi

Ingatkan Saya

Lupa Kata Sandi?

Masuk

ASESMEN PENDIDIKAN
2021
Selamat datang!
di AKM | KEMDIKBUD

Pusat Asesmen dan Pembelajaran Badan Penelitian dan Pengembangan dan Perbukuan
Kementerian Pendidikan dan Kebudayaan RI



Guru

AKM Kelas • Guru

Tambah Guru

- Guru
- Paket Tes
- Penskoran
- Histori Unggah/Unduh

Pencarian:

Tampilkan: 10

NIP			NAMA PENGGUNA	AKSI
321654987	Fauzan		fauzan1	
123456789012345678	Uda		abdul	

Menampilkan 1 sampai 2 dari 2 entri





Guru

AKM Kelas • Guru

Pencarian:

NIP

321654987 Fauzan

123456789012345678 Uda

Menampilkan 1 sampai 2 dari 2 entri

- Guru
- Paket Tes
- Penskoran
- Histori Unggah/Unduh

Tambah Guru

NIP:

Nama Guru:

Nama Pengguna:

Kata sandi:

Konfirmasi kata sandi:

Tutup

Simpan

Tambah Guru

Tampilkan: 10

AKSI



1





Paket

AKM Kelas • Paket

- Guru
- Paket Tes**
- Penskoran
- Histori Unggah/Unduh

Pencarian: Ketik untuk m

Tampilkan: 25

NAMA PAKET



UNDUH PAKET

Kegiatan AKM KELAS Literasi Level 1



Kegiatan AKM KELAS Literasi Level 2

- Desktop
- Android

Kegiatan AKM KELAS Literasi Level 3



Kegiatan AKM KELAS Literasi Level 4



Kegiatan AKM KELAS Literasi Level 5



PUSAT ASESMEN PENDIDIKAN 2021





Dasbor

AKM Kelas

POP

Panduan

Tanya Jawab

Unduh Aplikasi

Hai, S

Unduh Umpan Balik Unggah Skor Uraian



Penskoran

AKM Kelas • Penskoran

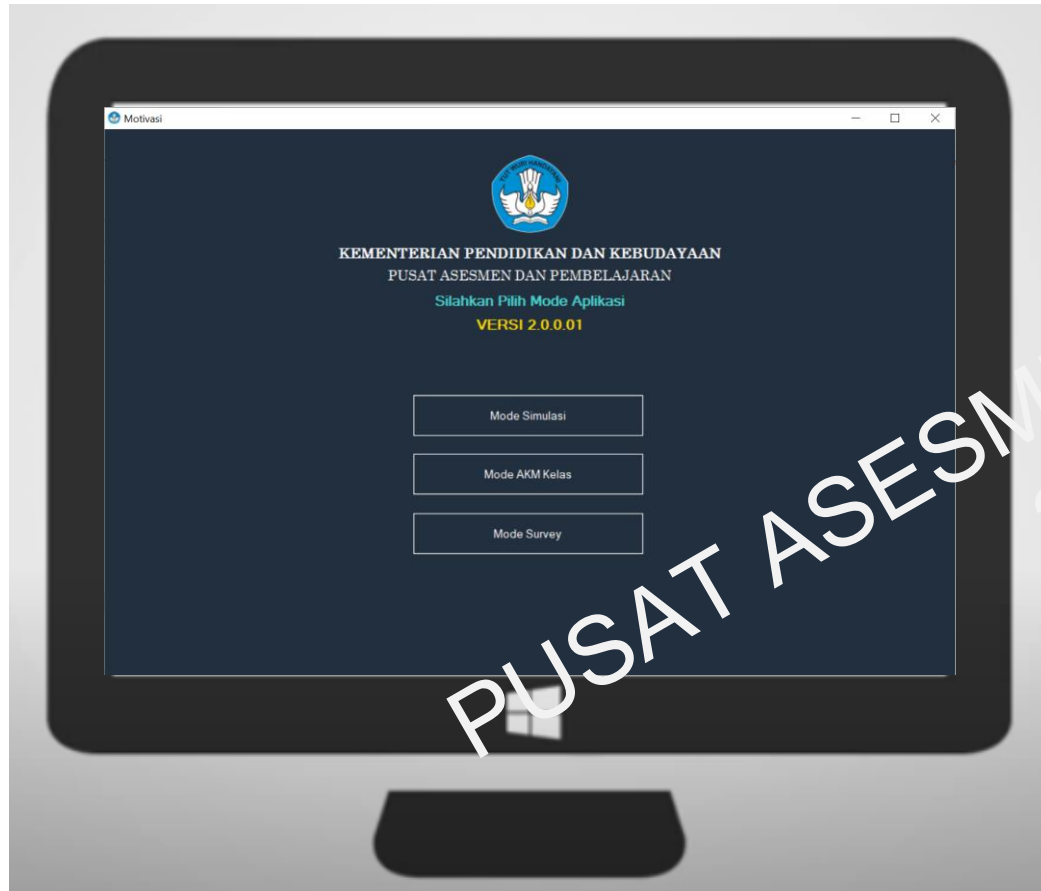
- Guru
- Paket Tes
- Penskoran
- Histori Unggah/Unduh

Pencarian:

Tampilkan: 10

ID	TANGGAL UNGGAH		GURU	STATUS PENSKORAN	HASIL PENSKORAN
222	2021-09-06 13:15:22	163090f922-PAKET_SOAL_Literasi_Level_3_jawaban.json	Fauzan	Diantrikan	Belum Tersedia
219	2021-09-06 10:13:09	1630897989-PAKET_SOAL_Literasi_Level_3_jawaban.json	Fauzan	Diantrikan	Belum Tersedia
143	2021-09-01 20:22:09	PAKET-SOAL-Numerasi-Level-5_Kegiatan-AKM-KELAS-Numerasi-Level-5--1630489743843-akm-kelas.xlsx	Uda	Selesai	 
95	2021-08-22 18:29:49	1629631789-PAKET_SOAL_Literasi_Level_3_jawaban.json	Fauzan	Diantrikan	Belum Tersedia








MENGADMINISTRASIKAN KEGIATAN AKM KELAS OLEH PROKTOR/GURU

AKM Kelas berbasis Komputer

PC > New Volume (D:) > motivasi.v.2021.08.10.002 > motivasi.v.2021.08.10.002

Name	Date modified	Type	Size
app	29/06/2021 19.04	File folder	
export	29/06/2021 19.04	File folder	
Motivasi_lib	29/06/2021 19.04	File folder	
webapps	10/08/2021 16.35	File folder	
 Motivasi-Win-7	10/08/2021 16.32	Application	764 KB
 Motivasi-Win-8	10/08/2021 16.33	Application	764 KB
 Motivasi-Win-10	10/08/2021 16.32	Application	764 KB



KEMENTERIAN PENDIDIKAN DAN KEBUDAYAAN
PUSAT ASESMEN DAN PEMBELAJARAN

Silahkan Pilih Mode Aplikasi

VERSI 2.0.0.01

PUSAT ASESMEN PENDIDIKAN
2021

Mode Simulasi

Mode AKM Kelas

Mode Survey





KEMENTERIAN PENDIDIKAN DAN KEBUDAYAAN
PUSAT ASESMEN DAN PEMBELAJARAN

MODE : AKM KELAS

VERSI : V.2021.09.10.002

✓ **Peninjauan Kemampuan Memori RAM**

(21 Memori RAM Bebas, 1003 / 7591)

✓ **Peninjauan Ketersediaan Port Tomcat**

Port Apache Tomcat dapat digunakan.

✓ **Peninjauan Ketersediaan Port Database**

Port Database dapat digunakan.

Spesifikasi Terpenuhi, Silahkan tekan tombol Selanjutnya.

Selanjutnya

IP Address : 192.168.1.107

PUSAT ASESMEN PENDIDIKAN 2021





KEMENTERIAN PENDIDIKAN DAN KEBUDAYAAN

PUSAT ASESMEN PENDIDIKAN

Windows Security Alert

Windows Firewall has blocked some features of this program

Windows Firewall has blocked some features of Google Chrome on all public and private networks.

Icon:	Google Chrome
Publisher:	Google Inc.
Path:	C:\Use...r\afappdata\local\google\chrome\application\chrome.exe

Allow Google Chrome to communicate on these networks:

- Private networks, such as my home or work network
- Public networks, such as those in airports and coffee shops (not recommended because these networks often have little or no security)

[What are the risks of allowing a program through a firewall?](#)

Allow access Cancel

IP Address : 192.168.1.107





KEMENTERIAN PENDIDIKAN DAN KEBUDAYAAN
PUSAT ASESMEN DAN PEMBELAJARAN

MODE : AKM KELAS

VERSI : V.2021.09.10.002

Mode Jaringan Full Browser

↳ [Hentikan Aplikasi](#)

[Masuk Peserta](#)

[Masuk Petugas](#)

PUSAT ASESMEN PENDIDIKAN
2021

IP Address : 192.168.1.107





PUSAT ASESMEN DAN PEMBELAJARAN
BALITBANG DAN PERBUKUAN
KEMENTERIAN PENDIDIKAN DAN KEBUDAYAAN

Login Petugas

Masukkan Username dan Password Petugas (Guru bidang studi / Proktor)

Username

Password

PUSAT ASESMEN DAN PEMBELAJARAN 2021



- Siswa
 - [Daftar Siswa](#)
- Kegiatan
 - [Daftar Kegiatan](#)
- Menu Reset Jawaban
 - [Reset Jawaban](#)
- Soal
 - [Daftar Soal](#)
 - [Kategori Soal](#)
- Paket Soal
 - [Daftar Paket Soal](#)
- Topik
 - [Topik](#)
- Mata Pelajaran
 - [Mata Pelajaran](#)

+ Tambah Siswa

NISN

Nama

[Kembali](#)

[Simpan](#)



- Siswa
 - [Daftar Siswa](#)
- Kegiatan
 - [Daftar Kegiatan](#)
- Menu Reset Jawaban
 - [Reset Jawaban](#)
- Soal
 - [Daftar Soal](#)
 - [Kategori Soal](#)
- Paket Soal
 - [Daftar Paket Soal](#)
- Topik
 - [Topik](#)
- Mata Pelajaran
 - [Mata Pelajaran](#)

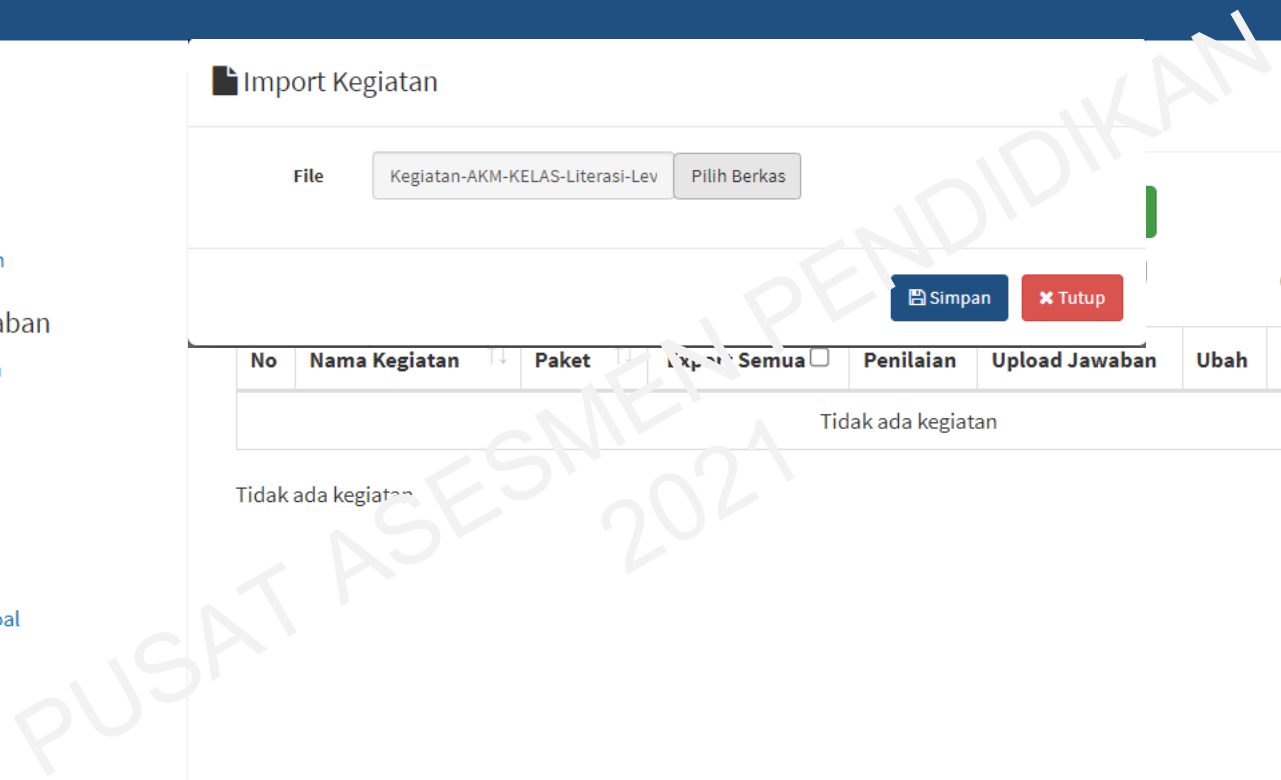
Import Kegiatan

File

Cari

No	Nama Kegiatan	Paket	Export	Semua <input type="checkbox"/>	Penilaian	Upload Jawaban	Ubah	Hapus	Cetak Kartu Siswa
Tidak ada kegiatan									

Tidak ada kegiatan



- Soal
 - Daftar Soal
 - Kategori Soal
- Paket Soal
 - Daftar Paket Soal
- Topik
 - Topik
- Mata Pelajaran
 - Mata Pelajaran

Siswa Menampilkan 10 data Cari

NISN	Nama	Ceklis Semua
10502020020	Peserta 1	<input checked="" type="checkbox"/>
10502020021	Peserta 2	<input type="checkbox"/>
10502020022	Peserta 3	<input checked="" type="checkbox"/>
10502020023	Peserta 4	<input type="checkbox"/>
10502020024	Peserta 5	<input type="checkbox"/>
10502020025	Peserta 6	<input type="checkbox"/>
10502020026	Peserta 7	<input type="checkbox"/>
10502020027	Peserta 8	<input type="checkbox"/>
10502020028	Peserta 9	<input type="checkbox"/>
10502020029	Peserta 10	<input type="checkbox"/>

Halaman 1 dari 10 - difilter dari 10 data Sebelumnya 1 2 3 4 5 ... 10 Selanjutnya

[← Kembali](#)

[Simpan](#)

- Siswa
 - Daftar Siswa
- Kegiatan
 - Daftar Kegiatan
- Menu Reset Jawaban
 - Reset Jawaban
- Soal
 - Daftar Soal
 - Kategori Soal
- Paket Soal
 - Daftar Paket Soal
- Topik
 - Topik
- Mata Pelajaran
 - Mata Pelajaran

Daftar Kegiatan

[+ Tambah Kegiatan](#)
[Rekapitulasi Jawaban](#)
[Export Kegiatan](#)
[Import Kegiatan](#)

Menampilkan 10

Cari

No	Nama Kegiatan	Export	Export Android	Upload Jawaban	Ubah	Hapus	Cetak Kartu Siswa
1	Kegiatan AKM K Literasi Level 1	Export	Export Android	Upload	Ubah		Cetak

Export Kegiatan

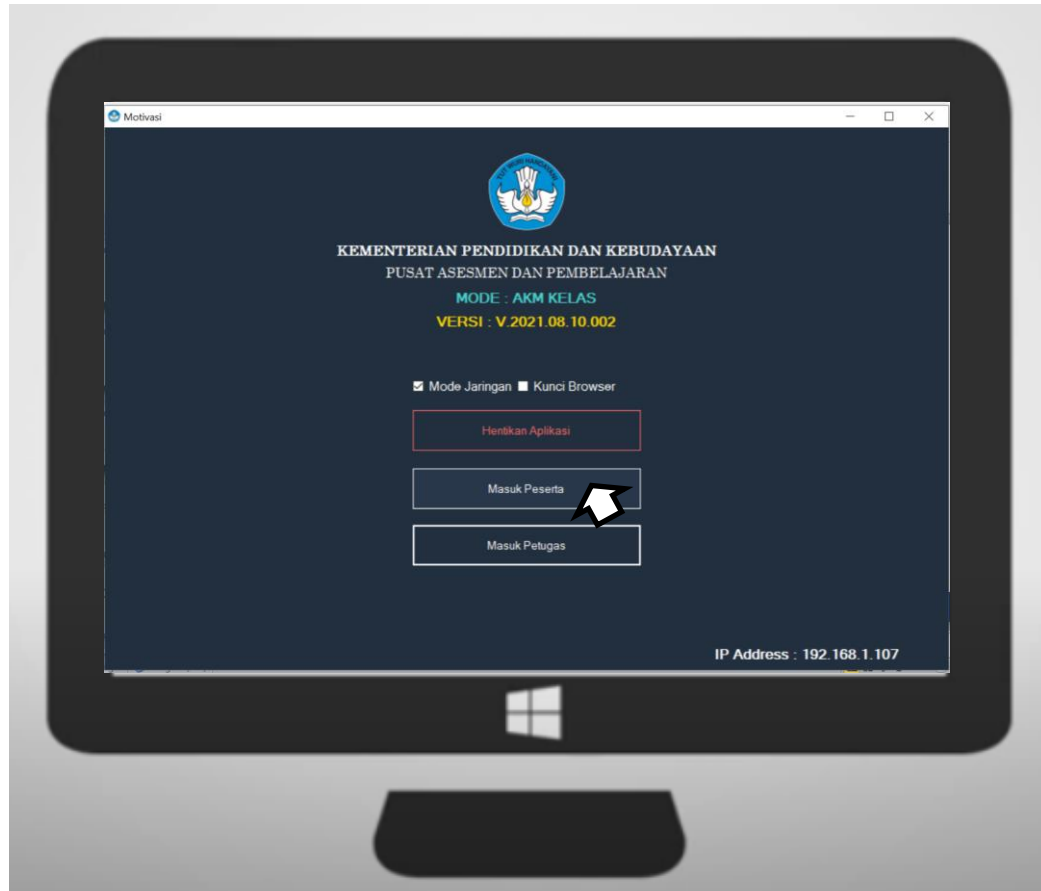
[Export](#) [Export Android](#)

[Tutup](#)

Halaman 1 dari 1

Sebelumnya **1** Selanjutnya

Motivasi – export – KARTU_SISWA



MENGERJAKAN AKM KELAS OLEH PESERTA DIDIK

AKM Kelas berbasis Komputer



KEMENTERIAN PENDIDIKAN DAN KEBUDAYAAN
PUSAT ASESMEN DAN PEMBELAJARAN

MODE : AKM KELAS

VERSI : V.2021.08.10.002

■ Mode Jaring ■ Kunci Browser

Hentikan Aplikasi

Masuk Peserta

Masuk Petugas

PUSAT ASESMEN PENDIDIKAN
2021

IP Address : 192.168.200.217





PUSAT ASESMEN DAN PEMBELAJARAN
BALITBANG DAN PERBUKUAL
KEMENTERIAN PENDIDIKAN DAN KEBUDAYAAN

AKM KELAS

Login Siswa
Masukkan Username dan Password

Username

Password

Login

PUSAT ASESMEN DAN PEMBELAJARAN
2021
INDIVIDUKAN

AKM KELAS

Level

SD



Level Kompetensi

Bahasa



Topik

Literasi Level 1



Berikutnya

Keluar

Hak Cipta © Pusat Asesmen dan Pembelajaran 2021

Token

➔ Kirim

← Kembali

Hak Cipta © Pusat Asesmen dan Pembelajaran 2021

PUSAT ASESMEN PENDIDIKAN
2021

Cara Menjawab

<input type="radio"/> Pilihan 1 <input type="radio"/> Pilihan 2 <input type="radio"/> Pilihan 3	<p>Klik pada satu pilihan jawaban: Pertanyaan-pertanyaan ini hanya memiliki satu jawaban benar.</p> <ul style="list-style-type: none"> • Klik pilihan jawabanmu, lingkaran akan terisi. • Untuk mengubah jawabanmu, klik pada pilihan jawaban yang berbeda.
<input type="checkbox"/> Pilihan 1 <input type="checkbox"/> Pilihan 2 <input type="checkbox"/> Pilihan 3	<p>Klik beberapa pilihan jawaban: Pertanyaan ini memiliki lebih dari satu jawaban benar.</p> <ul style="list-style-type: none"> • Klik beberapa pilihan jawabanmu. Tanda centang akan muncul di setiap pilihan jawaban yang kamu pilih. • Untuk mengubah jawabanmu, klik kembali pada pilihan jawaban yang telah kamu pilih, tanda centang akan terhapus. Selanjutnya, klik pada pilihan jawabanmu yang terbaru.
	<p>Ketik jawabanmu:</p> <ul style="list-style-type: none"> • Klik di dalam kotak dan ketik jawaban kamu. • Gunakan tombol backspace untuk menghapusnya.
	<p>Gunakan menu drop-down.</p> <ul style="list-style-type: none"> • Klik tanda panah di bagian kanan kotak. Pilihan jawaban akan ditampilkan. • Klik pada salah satu pilihan jawaban. Pilihan yang kamu pilih akan ditampilkan pada kotak. • Untuk mengubah jawabanmu, ulangi langkah-langkah di atas untuk memilih pilihan jawaban yang berbeda.
	<p>Gunakan menu drag and drop:</p> <ul style="list-style-type: none"> • Klik dan tahan tombol mouse pada bagian yang ingin kamu pindahkan. • Tarik bagian tersebut ke lokasi / kotak yang disediakan. • Lepaskan tombol mouse, bagian yang kamu tarik akan pindah ke lokasi yang kamu pilih. • Untuk mengubah jawabanmu, tarik bagian ke lokasi lainnya.
<p>Satu, dua, dan tiga.</p>	<p>Klik pada kata :</p> <ul style="list-style-type: none"> • Cari dan klik pada kata atau kalimat yang menjadi jawabanmu pada wacana. • Untuk mengubah jawabanmu, klik pada kata lainnya.

1. Bahasa - Literasi Level 1

Pertanyaan 1 / 20

20FDD000LTR44268GPG001

This PC > New Volume (D:) > motivasi.v.2021.08.10.002 > motivasi.v.2021.08.10.002 > export > JAWABAN > SIMULASI

Name	Date modified	Type	Size
10102020001_Literasi-Level-1_Kegiatan-AKM-K...	15/09/2021 07.10	WinRAR ZIP archive	2 KB

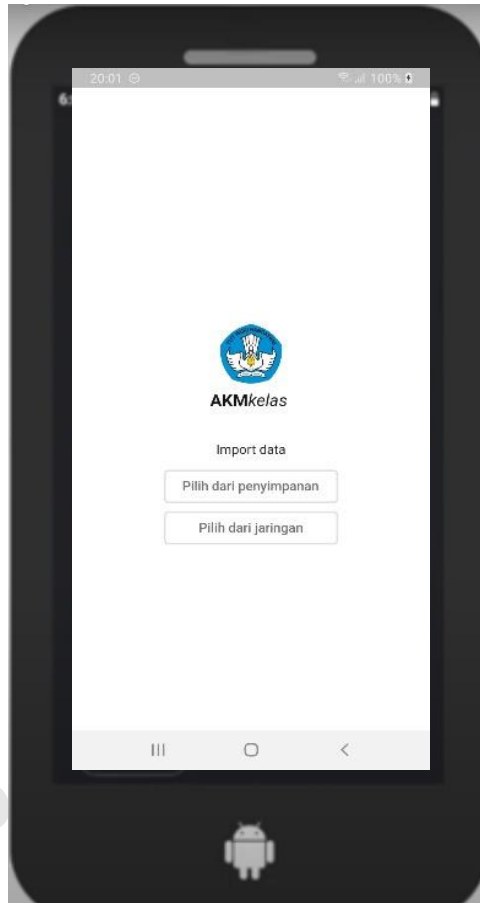
 takut terlambat ke sekolah

Tidur ini tentunya akan berbeda jika kita tidur cukup dan nyenyak.

Tidur nyenyak perlu persiapan.

Yuk! Perbaiki kebiasaan tidur kita.

 Tandai Soal (Ragu-ragu)



AKM Kelas Peserta Didik
berbasis Gawai

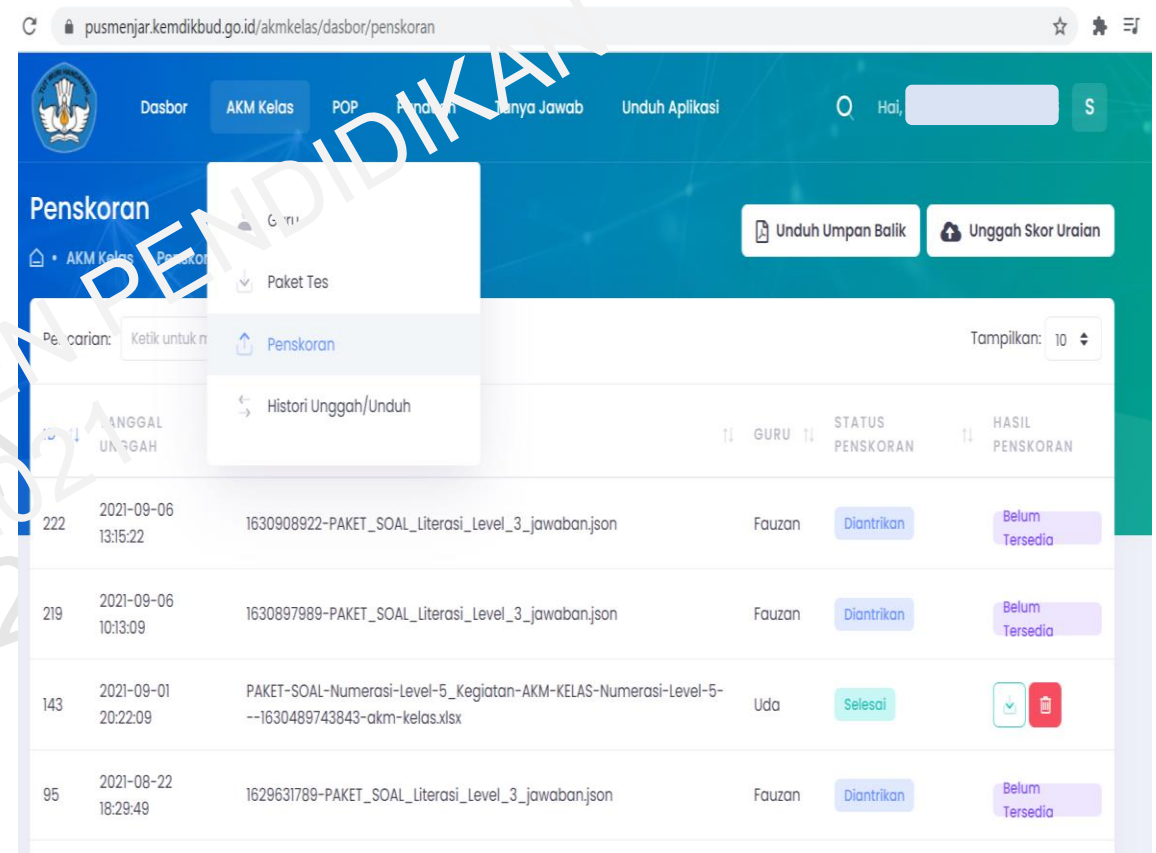
MENGERJAKAN AKM KELAS OLEH PESERTA DIDIK

PENSKORAN MANUAL



SOAL URAIAN & ISIAN SINGKAT

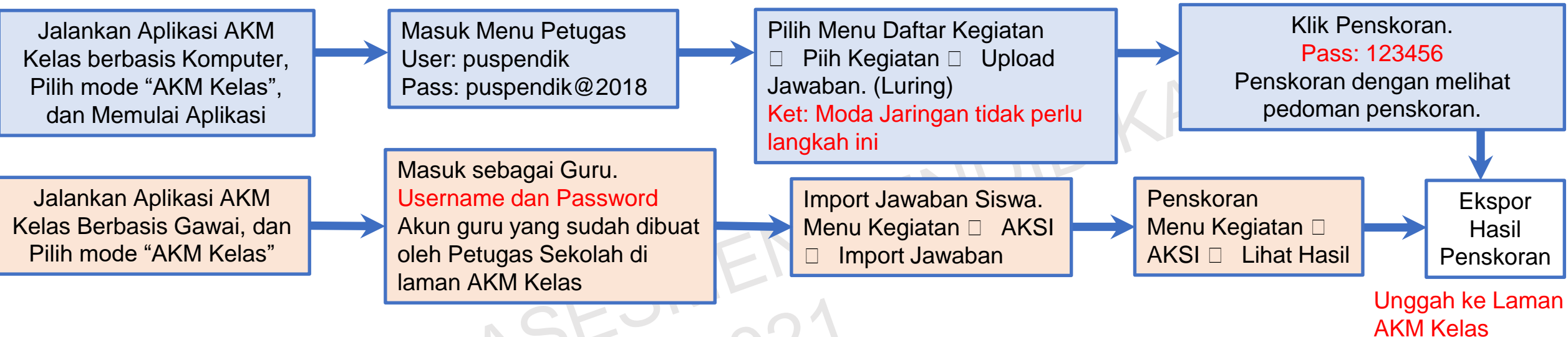
PENSKORAN OTOMATIS



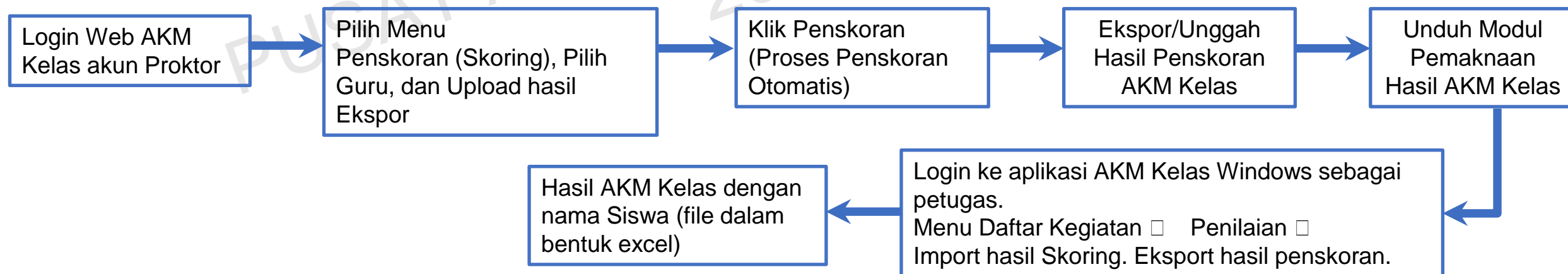
SOAL PG, PGK & MENJODOHKAN

SKEMA PENGGUNAAN APLIKASI ASESMEN SKORING

1. Penskoran Soal Uraian dan Isian Singkat



2. Penskoran Soal Otomatis (Soal Non Uraian dan Isian Singkat)





Pusmenjar

34.6K subscribers

HOME

VIDEOS

PLAYLISTS

COMMUNITY

CHANNELS

ABOUT



Created playlists



Tutorial AKM Kelas Formatif Soal Asesmenpedia

Updated 3 days ago

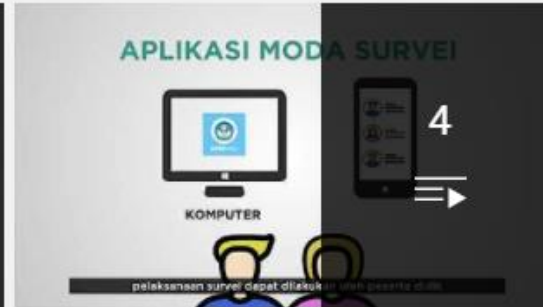
VIEW FULL PLAYLIST



Tutorial Asesmenpedia

Updated 3 days ago

VIEW FULL PLAYLIST



Tutorial AKM Kelas Formatif Moda Survei

Updated 3 days ago

VIEW FULL PLAYLIST



Tutorial AKM Kelas Formatif

Updated 3 days ago

VIEW FULL PLAYLIST

<https://s.id/tutorialakmkelas21>



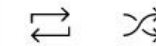
pusmenjar



**Pusat Asesmen dan Pembelajaran
Badan Standar, Kurikulum, dan
Asesmen Pendidikan
Kementerian Pendidikan, Kebudayaan,
Riset dan Teknologi**

Tutorial AKM Kelas Formatif

Pusmenjar - 1 / 5



Tutorial AKM Kelas Formatif Bagian 1
Pusmenjar

2 Tutorial AKM Kelas Formatif Bagian 2
Pusmenjar

3 Tutorial AKM Kelas Formatif Bagian 3
Pusmenjar

4 Tutorial AKM Kelas Formatif Bagian 4
Pusmenjar

5 Tutorial AKM Kelas Formatif Bagian 5
Pusmenjar





Terima kasih

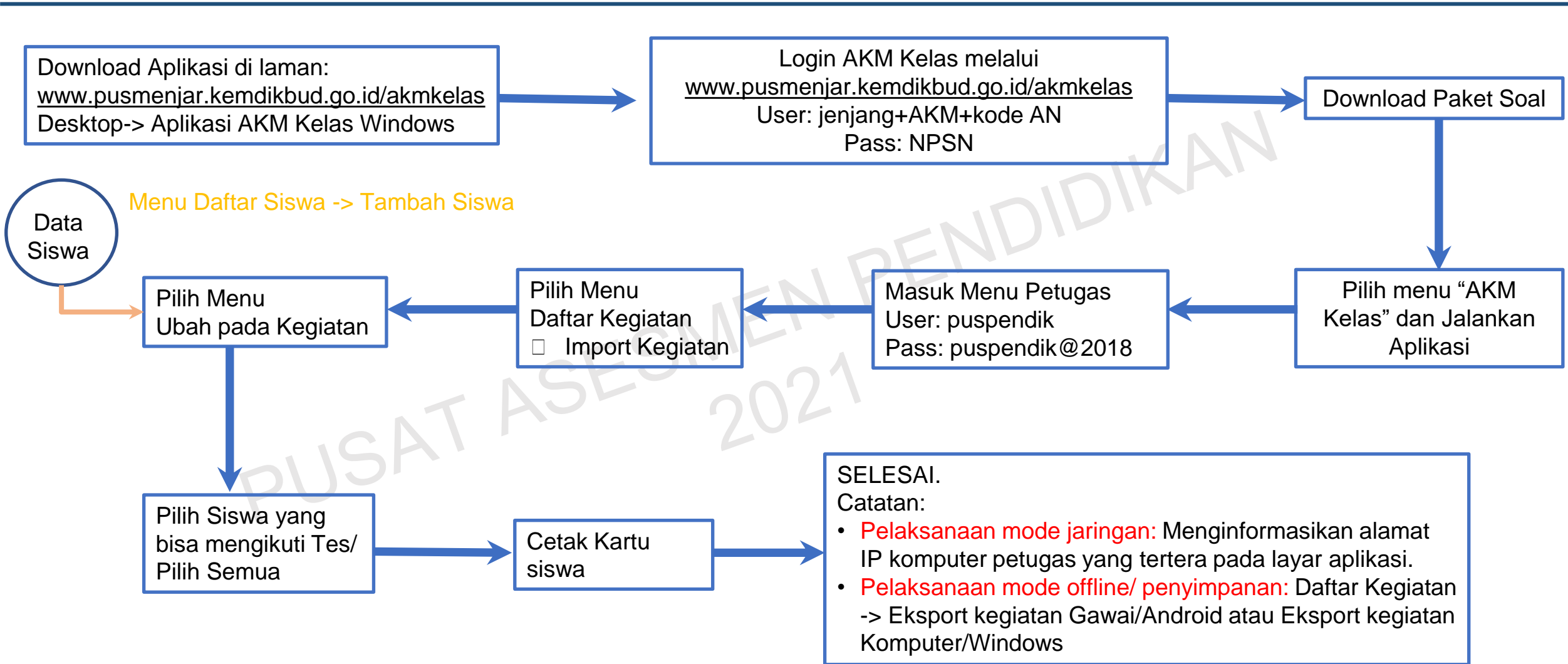


ASESMEN KOMPETENSI MINIMUM

PUSAT ASESMEN DAN PEMBELAJARAN
BALITBANG DAN PERBUKUAN
KEMENTERIAN PENDIDIKAN DAN KEBUDAYAAN

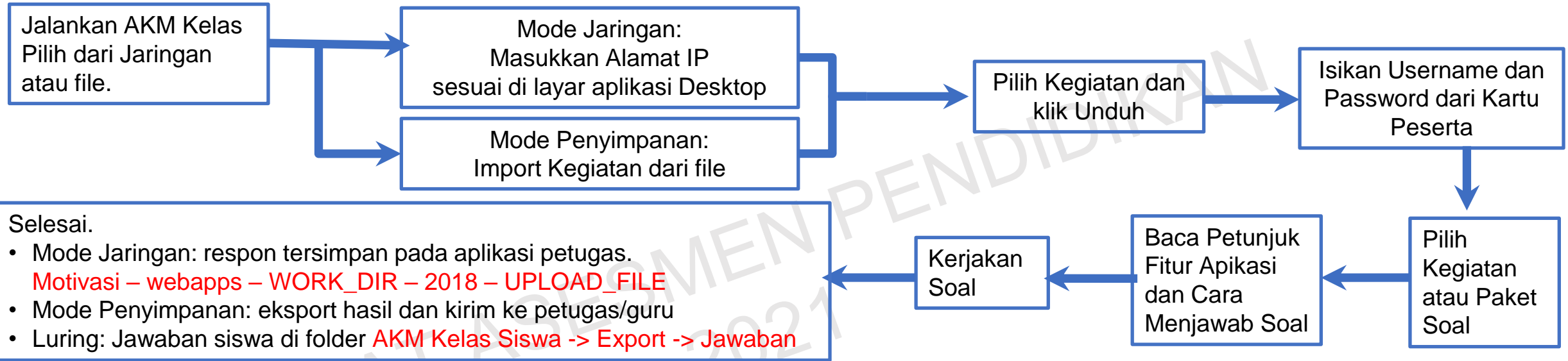
KEGIATAN : Kegiatan AKM KELAS Literasi Level 1
SEKOLAH : AKM
NAMA : Peserta 1
NISN : 10502020020
USERNAME : 10102020001
PASSWORD : 736796708

SKEMA PENGGUNAAN APLIKASI AKM KELAS BERBASIS KOMPUTER (PETUGAS)

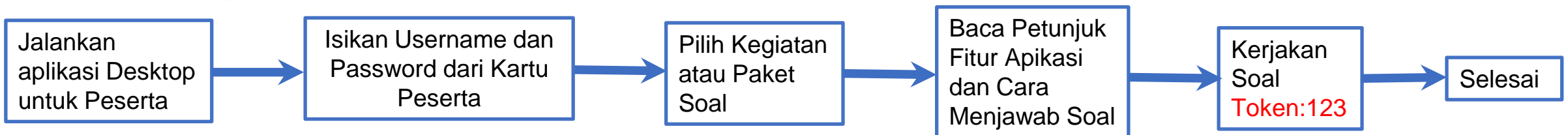


SKEMA PENGGUNAAN APLIKASI TES SISWA

(GAWAI)



KOMPUTER (Stand alone atau Jaringan Lokal)



Untuk Moda Luring: Respon dikirim ke petugas/guru, respon siswa ada pada folder **export->jawaban->Simulasi (1 file dalam bentuk "zip")**