



**KEMENTERIAN PENDIDIKAN,
KEBUDAYAAN, RISET DAN TEKNOLOGI**

TATA CARA PENDAFTARAN APRESIASI GTK TAHUN 2023



**DIREKTORAT JENDERAL
GURU DAN TENAGA KEPENDIDIKAN**



LAMAN APRESIASI GTK 2023



KEMENTERIAN PENDIDIKAN, KEBUDAYAAN,
RISET, DAN TEKNOLOGI

[BERANDA](#)

[KATEGORI APRESIASI](#)

[TATA CARA PENDAFTARAN](#)

[LINI MASA](#)

[UNDUHAN](#)

[FAQ](#)

[Daftar](#)



Apresiasi Guru dan Tenaga Kependidikan Tahun 2023

Mari rayakan Hari Guru Nasional dengan terus belajar, berkarya, dan berbagi inspirasi kepada para pendidik se-Indonesia dalam rangka menggerakkan ekosistem pendidikan yang lebih baik demi kemajuan pendidikan Indonesia.

Bergerak Bersama, Rayakan Merdeka Belajar.

<https://gtk.kemdikbud.go.id/apresiasigtk>

REGISTRASI



GTK INOVATIF

Diperuntukkan bagi Guru, Tenaga Kependidikan dan Pendidik Lainnya yang telah melakukan Inovasi sesuai dengan bidang tugasnya



GTK DEDIKATIF

Diperuntukkan hanya bagi Guru, Pendidik PAUD, Kepala Sekolah dan Pengawas Sekolah yang bertugas dengan penuh dedikasi di daerah khusus



GTK INSPIRATIF

Diperuntukkan bagi Guru, Pendidik PAUD, Kepala Sekolah dan Pengawas sekolah yang aktif menggunakan Platform Merdeka Mengajar (PMM)



TERIMA KASIH GURUKU

Diperuntukkan bagi Peserta Didik SMP, SMA, SMK, SMPLB, SMALB, SMKLB yang memberikan apresiasi kepada Guru yang telah mengajar dan membimbingnya

Kategori GTK Inovatif dan GTK Dedikatif,
Seleksi di Tingkat Provinsi
melalui BBGP/BGP

Kategori
GTK Inspiratif dan Terima Kasih Guruku,
Seleksi Langsung di Tingkat Pusat



KATEGORI GTK INOVATIF

HAL YANG PERLU DIPERSIAPKAN GTK INOVATIF

Akun Belajar.id



Aktivasi Belajar.id

Login PMM



Upload Video ke PMM

Dokumen Pendukung*



REGISTRASI GTK INOVATIF



REGISTRASI HGN

APRESIASI GURU DAN TENAGA KEPENDIDIKAN **INOVATIF**

DALAM RANGKA MEMPERINGATI HARI GURU NASIONAL TAHUN 2023

PILIH LAH KATEGORI YANG SESUAI DI BAWAH INI



[GURU TK](#)
[PENDIDIK PAUD](#)
[KEPALA SATUAN PAUD](#)
[PAMONG BELAJAR](#)
[PENILIK](#)



[GURU SD](#)
[GURU SMP](#)



[GURU SMA](#)
[GURU SMK](#)
[GURU SLB](#)
[GURU PEMBIMBING KHUSUS](#)

MENU REGISTRASI GTK INOVATIF



REGISTRASI HGN

REGISTRASI

INFO LEBIH LANJUT



GTK INOVATIF - KEPALA SEKOLAH, PENGAWAS SEKOLAH DAN TENDIK LAINNYA



REG KSPSTK APRESIASI GTK 2023



B



REGISTRASI



REGISTRASI



MASUK



EDIT DATA



STATUS
DATA

Untuk
melakukan
pendaftaran
peserta baru

Untuk
mengedit atau
melengkapi
data

Untuk melihat
status
pendaftaran

BERANDA

Silakan klik REGISTRASI untuk melakukan registrasi. Apabila sudah pernah melakukan REGISTRASI silakan klik MASUK

● Kategori INOVATIF bagi Kepala Sekolah, Pengawas Sekolah dan Tenaga Kependidikan

AKUN BELAJAR.ID - GTK INOVATIF

bagi peserta apresiasi dari unsur guru, kepala sekolah, pengawas sekolah, pamong belajar, dan penilik harus memiliki akun belajar.id

The screenshot shows the 'STATUS AKUN BELAJAR ID' section. Under the heading 'SUDAH MEMILIKI AKUN BELAJAR.ID? *', there are two buttons: 'BELUM' (highlighted in blue) and 'SUDAH'. Below these buttons is a red text instruction: 'Jika belum memiliki akun belajar id silakan klik link di bawah ini'. At the bottom of the section, there is a link: 'IKUTI PANDUAN MENDAPATKAN AKUN BELAJAR ID'. The top navigation bar includes 'REGISTRASI', 'INFO LEBIH LANJUT', and a search icon. The main navigation bar includes 'BERANDA', 'PROFIL', 'BUKTI KARYA', and 'BERKAS ADMINISTRASI'.

jika belum memiliki belajar.id, ikuti link Panduan Akun Belajar.id

The screenshot shows the 'STATUS AKUN BELAJAR ID' section. Under the heading 'SUDAH MEMILIKI AKUN BELAJAR.ID? *', there are two buttons: 'BELUM' and 'SUDAH' (highlighted in blue). Below this is a text input field for 'EMAIL BELAJAR ID *'. Underneath the input field is the instruction: 'Pastikan penulisan EMAIL yang digunakan sudah BENAR dan masih AKTIF'. At the bottom, there are two buttons: 'BELUM' and 'SUDAH'. The top navigation bar includes 'REGISTRASI', 'INFO LEBIH LANJUT', and a search icon. The main navigation bar includes 'BERANDA', 'PROFIL', 'BUKTI KARYA', and 'BERKAS ADMINISTRASI'.

jika sudah memiliki belajar.id, lanjutkan pengisian data

PENGECUALIAN AKUN BELAJAR.ID - GTK INOVATIF

The screenshot shows a web interface with a navigation bar at the top containing 'BERANDA', 'PROFIL', 'BUKTI KARYA', and 'BERKAS ADMINISTRASI'. The main content area is titled 'STATUS AKUN BELAJAR ID'. It features a form with the following elements:

- A question: 'SUDAH MEMILIKI AKUN BELAJAR.ID? *' with two radio buttons: 'BELUM' (selected) and 'SUDAH'.
- A red text instruction: 'Jika belum memiliki akun belajar id silakan isi dengan EMAIL PRIBADI'.
- An input field for 'EMAIL PRIBADI*' containing the text 'contoh@gmail.com'.
- A second question: 'EMAIL SUDAH BENAR?' with two radio buttons: 'BELUM' and 'SUDAH'.

belum memiliki belajar.id

- bagi peserta apresiasi GTK INOVATIF **SELAIN** dari unsur guru, kepala sekolah, pengawas sekolah, pamong belajar, dan penilik tidak harus memiliki akun belajar.id.
- dapat menggunakan akun email pribadi masing-masing

PROFIL - GTK INOVATIF

× REGISTRASI FORM

< Sebelumnya BATAL SIMPAN ATAU LANJUT

BERANDA PROFIL BUKTI KARYA BERKAS ADMINISTRASI >

Isilah Kolom Sesuai dengan Data yang Diminta

GELAR DEPAN	<input type="text" value="DR"/>
NAMA*	<input type="text" value="Contoh Satu"/>
GELAR BELAKANG	<input type="text" value="M.Pd"/>
NAMA LENGKAP GELAR	<input type="text" value="DR. Contoh Satu, M.Pd"/>

Diisi dengan data profil
Calon Peserta

- Data Pribadi
- Pendidikan Terakhir
- Status Pegawai
- Jabatan
- Instansi

BUKTI KARYA - GTK INOVATIF

× REGISTRASI FORM

< Sebelumnya BATAL SIMPAN ATAU LANJUT

BERANDA PROFIL **BUKTI KARYA** BERKAS ADMINISTRASI >

Bagi yang Belum Memiliki Video di PMM, silakan Tambah Bukti Karya Video di PMM terlebih dahulu

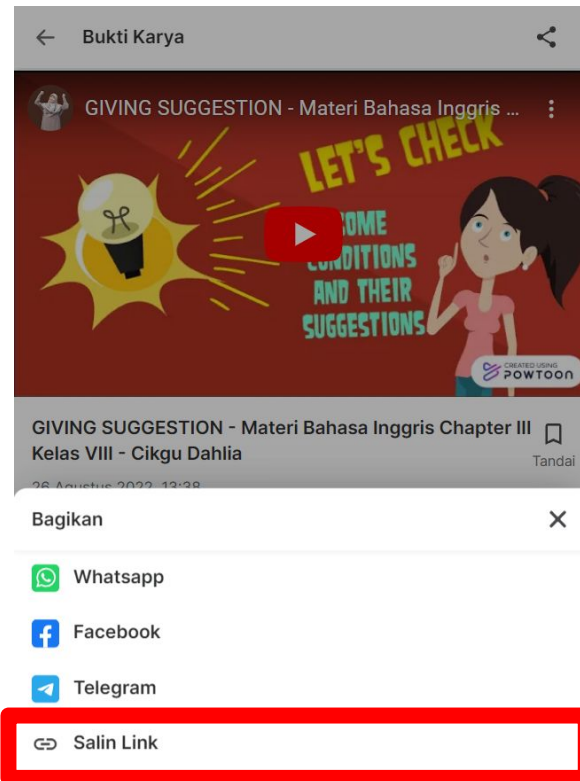
JUDUL VIDEO

LINK VIDEO DI PMM

NASKAH PENJELASAN VIDEO (PDF)

Unggah Naskah Penjelasan Video sesuai dengan Bukti Karya Video yang telah diunggah di PMM





Salin Link Bukti Karya Video di PMM, kemudian tempel di kolom yang sesuai



BERKAS ADMINISTRASI - GTK INOVATIF

× REGISTRASI FORM < Sebelumnya BATAL SIMPAN ATAU LANJUT

< PROFIL BUKTI KARYA **BERKAS ADMINISTRASI** INFORMASI PENDUKUNG

SURAT PERNYATAAN ETIKA DAN IZIN PENGGUNAAN VIDEO DAN NASKAH	
SURAT PENGANGKATAN SESUAI JABATAN SAAT INI	
SURAT KETERANGAN MASIH AKTIF DAN KELAKUAN BAIK DARI PIMPINAN INSTANSI	
IJAZAH TERAKHIR	

Diisi dengan Dokumen yang dipersyaratkan

- SK Pengangkatan
- Ijazah S1/DIV
- Sertifikat Diklat Berjenjang bagi Pendidik PAUD (KB/TPA/SPS)
- Sertifikat Diklat Guru Pembimbing Khusus
- Surat Keterangan Aktif Dan Kelakuan Baik
- Surat Pernyataan Etika Dan Izin Penggunaan Video Dan Naskah

Daftar Dokumen Unggahan GTK Inovatif

No	Dokumen	Tipe Data	PAUD	DIKDAS	DIKMEN	KSPSTK
1	SK Pengangkatan	(.pdf/ .jpg/ .jpeg/ .png)	✓	✓	✓	✓
2	Ijazah S1/DIV	(.pdf/ .jpg/ .jpeg/ .png)	✓	✓	✓	✓
3	Sertifikat Diklat Berjenjang bagi Pendidik PAUD (KB/TPA/SPS)	(.pdf/ .jpg/ .jpeg/ .png)	✓	✗	✗	✗
4	Sertifikat Diklat Guru Pembimbing Khusus	(.pdf/ .jpg/ .jpeg/ .png)	✗	✗	✓	✗
5	Surat Keterangan Aktif Dan Kelakuan Baik	(.pdf/ .jpg/ .jpeg/ .png)	✓	✓	✓	✓
6	Surat Pernyataan Etika Dan Izin Penggunaan Video Dan Naskah	(.pdf/ .jpg/ .jpeg/ .png)	✓	✓	✓	✓
7	Video Praktik Baik	(Link PMM)	✓	✓	✓	✓
8	Naskah Praktik Baik	(.pdf)	✓	✓	✓	✓
9	Foto Diri	(.jpg/ .jpeg/ .png)	✓	✓	✓	✓

*) Bagi yang belum memiliki akun belajar.id, silakan ikuti [Panduan Membuat Akun belajar.id](#)

INFORMASI PENDUKUNG - GTK INOVATIF

✕ REGISTRASI FORM

[← Sebelumnya](#) [BATAL](#) [SIMPAN ATAU LANJUT](#)

< PROFIL BUKTI KARYA BERKAS ADMINISTRASI **INFORMASI PENDUKUNG**

NAMA PENGAWAS SEKOLAH PEMBINA*
Wajib Diisi

NO HP WA PENGAWAS SEKOLAH PEMBINA

NAMA GURU 1

NO HP WA GURU 1


NAMA GURU 2

NO HP WA GURU 2

Diisi dengan

- Data Kontak Pimpinan dan Rekan Sejawat Calon Peserta
- Data Media Sosial

Akun Media Sosial

←  REGISTRASI FORM

NO HP WA REKAN SEJAWAT 3

NAMA AKUN FACEBOOK

NAMA AKUN INSTAGRAM

NAMA AKUN YOUTUBE

NAMA AKUN TWITTER

NAMA AKUN TIKTOK

NAMA AKUN MEDSOS LAINNYA

BATAL **SIMPAN/LANJUT**

Social Media	Contoh Penulisan	Contoh Penulisan
Instagram	https://www.instagram.com/direktorat.ks.ps.tendik	direktorat.ks.ps.tendik
Twitter	https://twitter.com/kspstk_gtk	kspstk_gtk
Facebook	https://www.facebook.com/Direktorat.KSPSTK	Direktorat.KSPSTK
Tiktok	https://www.tiktok.com/@kemdikbud.ri	@kemdikbud.ri
Youtube	www.youtube.com/P3GTTKkemdikbud	P3GTTKkemdikbud

SETELAH DATA DIISI KLIK SIMPAN/LANJUT

Registrasi Berhasil

NAMA LENGKAP GELAR

DRS. Fajar

⚠ REGISTRASI BERHASIL. Harap Simpan EMAIL yang digunakan dan KODE MASUK saat registrasi ini. Silakan difoto atau catat tampilan layar ini untuk menyimpan KODE MASUK dan EMAIL yang digunakan.

EMAIL PRIBADI

Fajar123@123.com

KODE MASUK

212719

KODE MASUK dan EMAIL akan digunakan untuk melengkapi atau merubah data.

form registrasi

**Setelah DATA DISIMPAN
bagi peserta baru akan tampil Registrasi Berhasil
yang memuat email dan kode registrasi**

KSPS APRESIASI GTK 2022 KODE REGISTRASI External ⌵ Inbox x



noreply@appsheet.com

to me

Tue, Sep 20, 11:02 PM (22 hours ago)



Kepada Yth. Bapak/Ibu

[REDACTED]

Dinas Pendidikan dan Kebudayaan Kota Jakarta Timur Prov. D.K.I. Jakarta

EMAIL PRIBADI

EMAIL BELAJAR ID

[REDACTED]

KODE REGISTRASI

5433

Gunakan EMAIL dan KODE REGISTRASI yang diberikan ini untuk MASUK dan melengkapi/mengedit data

Terima Kasih

Panitia Apresiasi GTK Inspiratif Tahun 2022

Powered by AppSheet

↩ Reply

↪ Forward

email kode registrasi

MASUK APLIKASI

Peserta dapat mengedit atau melengkapi data setelah masuk aplikasi terlebih dahulu menggunakan EMAIL dan KODE REGISTRASI

MASUK KS DAN PS

Masukkan EMAIL yang pernah didaftarkan beserta KODE REGISTRASI yang diberikan saat pendaftaran.

MASUK DENGAN
EMAIL BELAJAR
ID?*

TIDAK

YA

EMAIL BELAJAR ID

.belajar.id

KODE REGISTRASI

Pastikan MASUK sesuai KATEGORI dan JENJANG yang dipilih saat pendaftaran.

BATAL

SIMPAN/LANJUT

EDIT ATAU LENGKAPI DATA

Apabila akan melengkapi atau merubah data, silakan klik EDIT DATA di atas atau gambar PENSIL di bawah ini.

GELAR DEPAN Dr
NAMA Ari Rizki Test
GELAR BELAKANG M.Pd
JENIS KELAMIN Laki-Laki
TEMPAT LAHIR Jakarta
TANGGAL LAHIR Dec 7, 1980
PENDIDIKAN TERAKHIR S3
STATUS PEGAWAI PNS
GOLONGAN III/d

NIP 100001151001567000

REGISTRASI

EDIT ATAU LENGKAPI DATA

STATUS

EDIT DATA

NAMA AKUN
TWITTER

NAMA AKUN
TIKTOK

NAMA AKUN
MEDSOS LAINNYA

DATA SUDAH
DITELITI*

TIDAK

YA

Wajib Diisi

Silakan memastikan data yang dimasukkan SUDAH SESUAI.

STATUS BERKAS

Belum



BATAL

SIMPAN/LANJUT

STATUS BERKAS

Peserta dapat melihat status data dan berkas yang diunggah





Lengkap

PIMPINAN INSTANSI	
-	✓ Sudah
IJAZAH TERAKHIR	
-	✓ Sudah
TANGGAL REGISTRASI	2022-09-14 10:28:13
KELENGKAPAN BERKAS	👍 SUDAH

Belum Lengkap

KELAKUAN BAIK DARI PIMPINAN INSTANSI	
-	✓ Sudah
IJAZAH TERAKHIR	
-	✓ Sudah
TANGGAL REGISTRASI	2022-09-14 11:01:10
KELENGKAPAN BERKAS	🚫 BELUM

Belum Mengunggah

LINK VIDEO	
NASKAH PENJELASAN VIDEO (PDF)	✓ REGISTRASI_Files_/cc46c851.NASKAH VIDEO.035757.pdf 
SURAT KEASLIAN KARYA	
-	✓ Sudah
SURAT KETERANGAN MASIH AKTIF DARI PIMPINAN INSTANSI	🚫 Belum Melengkapi
SURAT PERNYATAAN KELAKUAN BAIK DARI PIMPINAN INSTANSI	

CATATAN-CATATAN PENDAFTARAN GTK INOVATIF

1. Apabila data dan kelengkapan **belum siap**, dapat melakukan registrasi tanpa melengkapi data terlebih dahulu
2. Bagi yang **sudah memiliki akun belajar.id**, silakan mendaftar dengan akun belajar.id yang dimiliki
3. Bagi yang **belum memiliki akun belajar.id**, silakan ikuti [Panduan Membuat Akun belajar.id](#)
4. Simpan dengan baik EMAIL yang digunakan dan KODE REGISTRASI yang diberikan saat registrasi
5. Unggah **Bukti Karya Video** melalui Platform Merdeka Mengajar (PMM). Silakan ikuti [Panduan Unggah Bukti Karya di PMM](#)
6. **Copy link atau tautan Bukti Karya Video** yang diunggah tersebut
7. Siapkan **Naskah Penjelasan Video** sesuai dengan **Bukti Karya Video** yang sudah diunggah di atas
8. Siapkan **Berkas Administrasi** yang dipersyaratkan
9. Apabila data dan kelengkapan berkas **sudah siap**, silakan lengkapi dan unggah data melalui **Form Pendaftaran** sampai dengan batas waktu yang ditentukan

PENGECEUALIAN AKUN BELAJAR.ID - GTK INOVATIF

- Bagi unsur peserta yang tidak wajib menggunakan belajar.id dapat menggunakan email pribadi
- Unggah **Bukti Karya Video** melalui penyimpanan cloud pribadi masing-masing (Google Drive, Dropbox dll)
- **Copy link atau tautan video** yang diunggah tersebut



KATEGORI GTK DEDIKATIF

HAL YANG PERLU DIPERSIAPKAN GTK DEDIKATIF

Cek Daerah Khusus



- Akun Email Pribadi
- Akun Belajar.id (jika sudah memiliki)

- Login PMM bagi yang sudah bisa mengakses
- Login ke akun penyimpanan cloud pribadi



Jika ada Video

- Dapat Upload Video ke PMM bagi yang sudah bisa mengakses
- Dapat Upload Video ke akun penyimpanan cloud pribadi

Dokumen Pendukung*



DAFTAR DOKUMEN UNGGAHAN GTK DEDIKATIF

No	Dokumen	Tipa Data	PAUD	DIKDAS	DIKMEN	KSPSTK
1	SK Pengangkatan	(.pdf/ .jpg/ .jpeg/ .png)	✓	✓	✓	✓
2	Ijazah S1/DIV	(.pdf/ .jpg/ .jpeg/ .png)	✓	✓	✓	✓
3	Sertifikat Diklat Berjenjang Pendidik PAUD	(.pdf/ .jpg/ .jpeg/ .png)	✓	✗	✗	✗
4	Sertifikat Diklat Guru Pembimbing Khusus	(.pdf/ .jpg/ .jpeg/ .png)	✗	✗	✓	✗
5	Surat Keterangan Aktif Dan Kelakuan Baik	(.pdf/ .jpg/ .jpeg/ .png)	✓	✓	✓	✓
6	Surat Pernyataan Etika Dan Izin Penggunaan Video Dan Naskah	(.pdf/ .jpg/ .jpeg/ .png)	✓	✓	✓	✓
7	Video Praktik Baik (Jika Ada)	Link PMM jika ada, Link Akun Cloud Pribadi	?	?	?	?
8	Naskah Praktik Baik yang dapat dilengkapi foto-foto dan link video	(.pdf)	✓	✓	✓	✓
9	Foto Diri	(.jpg/ .jpeg/ .png)	✓	✓	✓	✓

REGISTRASI GTK DEDIKATIF



REGISTRASI HGN

REGISTRASI [INFO LEBIH LANJUT](#)

APRESIASI GURU DAN TENAGA KEPENDIDIKAN DEDIKATIF

DALAM RANGKA MEMPERINGATI HARI GURU NASIONAL TAHUN 2023

PILIH FORM PENDAFTARAN DI BAWAH INI



GTK DEDIKATIF

Peserta adalah guru atau tenaga kependidikan yang telah mengabdikan dan mendedikasikan dirinya pada satuan pendidikan jalur pendidikan formal dan non-formal yang berada di bawah binaan Kementerian Pendidikan, Kebudayaan, Riset dan Teknologi. Sasaran daerah khusus merujuk Keputusan Menteri Pendidikan, Kebudayaan, Riset, dan Teknologi Nomor 160 tahun 2021 tentang Daerah Khusus Berdasarkan Kondisi Geografis

KATEGORI

- [GURU TK/PENDIDIK PAUD](#)
- [GURU SD](#)
- [GURU SMP](#)
- [GURU SMA, SMK, SLB](#)
- [KEPALA TK, SD, SMP](#)
- [KEPALA SMA, SMK, SLB](#)
- [PENGAWAS TK, SD, SMP](#)
- [PENGAWAS SMA, SMK, SLB](#)

MENU REGISTRASI GTK DEDIKATIF

REGISTRASI HG N

REGISTRASI INFO LEBIH LANJUT

GTK DEDIKATIF - DAERAH KHUSUS

REG DASUS APRESIASI GTK 2023

REGISTRASI

REGISTRASI MASUK EDIT DATA STATUS DATA

BERANDA

Silakan klik REGISTRASI untuk melakukan registrasi. Apabila sudah pernah melakukan REGISTRASI silakan klik MASUK

Kategori DEDIKATIF bagi Guru, Pendidik PAUD, Kepala Sekolah dan Pengawas Sekolah di Daerah Khusus

Untuk melakukan pendaftaran peserta baru

Untuk mengedit atau melengkapi data

Untuk melihat status pendaftaran

SEKOLAH DI DAERAH KHUSUS

Keputusan Menteri Pendidikan, Kebudayaan, Riset, dan Teknologi
Nomor 160 tahun 2021 tentang Daerah Khusus Berdasarkan Kondisi Geografis

< PROFIL BUKTI KARYA BERKAS ADMINISTRASI INFORMASI PENDUKUN >

Pilihlah Nama Instansi yang sesuai di bawah ini. Apabila belum tercantum silakan DIKOSONGKAN.

PROVINSI*

KABUPATEN KOTA*

NAMA INSTANSI

NAMA INSTANSI SUDAH TERCANTUM?* TIDAK YA

KETIK NAMA INSTANSI*
Wajib Diisi

NPSN

Jika nama sekolah belum tercantum, dapat diketik manual

< PROFIL BUKTI KARYA BERKAS ADMINISTRASI INFORMASI PENDUKUN >

Pilihlah Nama Instansi yang sesuai di bawah ini. Apabila belum tercantum silakan DIKOSONGKAN.

PROVINSI*

KABUPATEN KOTA*

NAMA INSTANSI*

NAMA INSTANSI SUDAH TERCANTUM?* TIDAK YA

ALAMAT INSTANSI . Tambrau Prov. Pap

Jika nama sekolah sudah tercantum, lanjut pengisian data

AKUN PENDAFTARAN - GTK DEDIKATIF

BERANDA PROFIL BUKTI KARYA BERKAS ADMINISTRASI >

STATUS AKUN BELAJAR ID

SUDAH MEMILIKI AKUN BELAJAR.ID?*

BELUM SUDAH

Jika belum memiliki akun belajar id silakan isi dengan EMAIL PRIBADI

EMAIL PRIBADI*

EMAIL SUDAH BENAR?

BELUM SUDAH

jika belum memiliki belajar.id, dapat menggunakan akun email pribadi masing-masing

BERANDA PROFIL BUKTI KARYA BERKAS ADMINISTRASI >

STATUS AKUN BELAJAR ID

SUDAH MEMILIKI AKUN BELAJAR.ID?*

BELUM SUDAH

EMAIL BELAJAR ID*

Pastikan penulisan EMAIL yang digunakan sudah BENAR dan masih AKTIF

EMAIL SUDAH BENAR?

BELUM SUDAH

jika sudah memiliki belajar.id, lanjutkan pengisian data

PROFIL

× REGISTRASI FORM

[← Sebelumnya](#) [BATAL](#) [SIMPAN ATAU LANJUT](#)

[BERANDA](#) [PROFIL](#) [BUKTI KARYA](#) [BERKAS ADMINISTRASI](#) >

Isilah Kolom Sesuai dengan Data yang Diminta

GELAR DEPAN	<input type="text" value="DR"/>
NAMA*	<input type="text" value="Contoh Satu"/>
GELAR BELAKANG	<input type="text" value="M.Pd"/>
NAMA LENGKAP GELAR	<input type="text" value="DR. Contoh Satu, M.Pd"/>

Diisi dengan data profil
Calon Peserta

- Data Pribadi
- Pendidikan Terakhir
- Status Pegawai
- Jabatan
- Instansi

**PROSES SELANJUTNYA SAMA SEPERTI
GTK INOVATIF**

CATATAN PENDAFTARAN GTK DEDIKATIF

1. Apabila data dan kelengkapan **belum siap**, dapat melakukan registrasi tanpa melengkapi data terlebih dahulu
2. Bagi yang sudah memiliki akun belajar.id, silakan mendaftar dengan akun belajar.id yang dimiliki
3. Bagi yang belum memiliki akun belajar.id, calon peserta **GTK DEDIKATIF di daerah khusus** dapat menggunakan email pribadi
4. Simpan dengan baik EMAIL yang digunakan dan KODE REGISTRASI yang diberikan saat registrasi
5. Siapkan portofolio yang berisi naskah (dapat tulis tangan) yang dapat dilengkapi video dan/atau foto-foto yang memuat satu konten karya
6. Kelengkapan Video **dapat** berupa :
 - a. link atau tautan bukti karya video yang diunggah di Platform Merdeka Mengajar (PMM) bagi yang sudah bisa mengakses PMM
 - b. link atau tautan video yang diunggah di penyimpanan cloud pribadi masing-masing (Google Drive, Dropbox dll)
7. Kelengkapan foto-foto dikemas menjadi satu dengan dokumen naskah
8. Siapkan Berkas Administrasi yang dipersyaratkan
9. Apabila data dan kelengkapan berkas sudah siap, silakan lengkapi dan unggah data melalui Form Pendaftaran sampai dengan batas waktu yang ditentukan

PANTAU TERUS LAMAN APRESIASI GTK 2023



KEMENTERIAN PENDIDIKAN, KEBUDAYAAN,
RISET, DAN TEKNOLOGI

[BERANDA](#)

[KATEGORI APRESIASI](#)

[TATA CARA PENDAFTARAN](#)

[LINI MASA](#)

[UNDUHAN](#)

[FAQ](#)

[Daftar](#)



Apresiasi Guru dan Tenaga Kependidikan Tahun 2023

Mari rayakan Hari Guru Nasional dengan terus belajar, berkarya, dan berbagi inspirasi kepada para pendidik se-Indonesia dalam rangka menggerakkan ekosistem pendidikan yang lebih baik demi kemajuan pendidikan Indonesia.

Bergerak Bersama, Rayakan Merdeka Belajar.

<https://gtk.kemdikbud.go.id/apresiasigtk>

TERIMA KASIH